

Համայնքային կարիքների գնահատում.
ՀՀ Արմավիրի մարզի
հիմնախնդիրները, ռեսուրսները և
գարգացման հնարավորությունները

Սոցիոլոգիական հետազոտություն
Վերջնական հաշվետվություն


Հեղինակ՝ «Այ Փի Էս Մի» Քաղաքական և սոցիոլոգիական
խորհրդատվությունների ինստիտուտ

5 հոկտեմբերի, 2012թ.

27 Azatutyan ave., 4th floor, s. 402, Yerevan 0014, Armenia

ipsc@ipsc.am
www.ipsc.am

Institute for Political and Sociological Consulting
Քաղաքական և սոցիոլոգիական խորհրդատվությունների ինստիտուտ





1. Մեթոդաբանություն

Քանակական հարցման մեթոդաբանությունը

- Զանգվածային հարցում Արմավիրի մարզում՝ **897** հարցվող, որոնցից.
 - 332՝ մարզի 3 քաղաքներում,
 - 565՝ մարզի 24 գյուղերում:
- Հետազոտության համար կիրառվել է բազմաստիճան քվոտային ընտրանք՝ տվյալների $\alpha=95\%$ ճշտությամբ:
- Սահմանային սխալի գործակից՝ $\Delta=\pm 3.3\%$
- Անկեղծության մակարդակ՝ 89.3%
- Դաշտային փուլ՝ 22.09.2012թ. – 24.09.2012թ.
- Որակի ստուգում՝ 51.7%



Որակական հետազոտության մեթոդաբանությունը

Որակական հետազոտության ընթացքում կիրառվել է հետևյալ մեթոդը.

Փորձագիտական խորին հարցազրույց

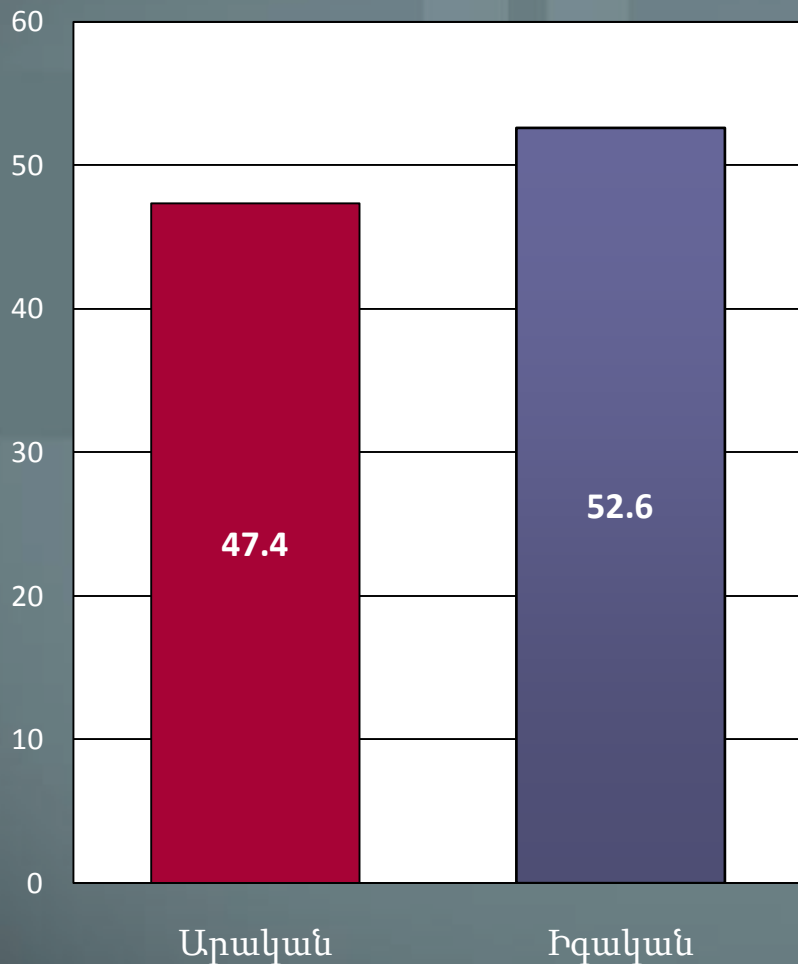
- Թվով 10 հարցազրույց Արմավիրի մարզի 3 քաղաքների փորձագետների հետ:

2. Մոնիալ- ժողովրդագրական տվյալներ



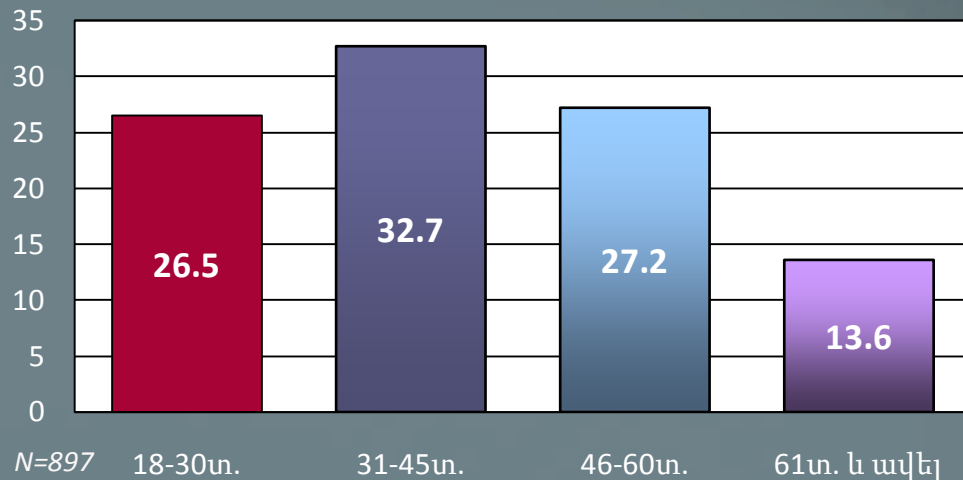
Հարցվողների ժողովրդագրական բաշխումն՝ ըստ սեռի, տարիքի, ընտանիքի անդամների թվի

Հարցվողների սեռը (%-ով)



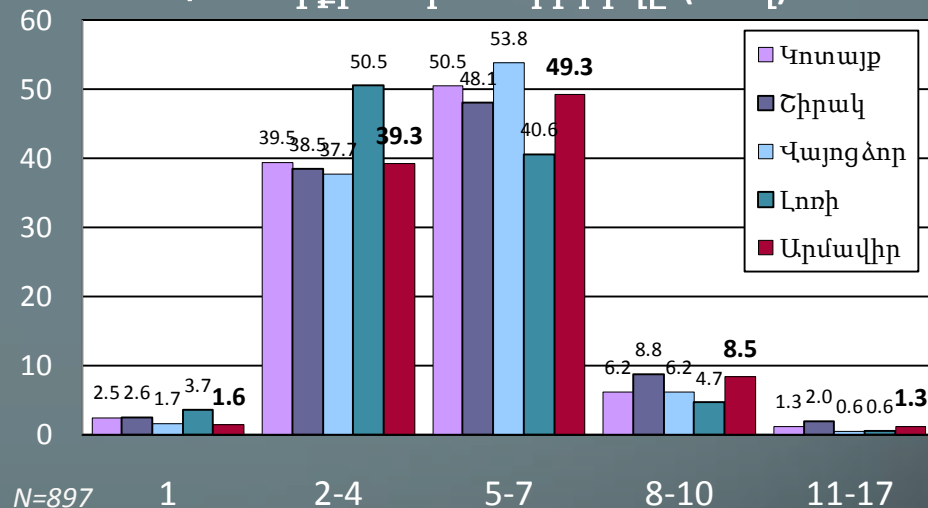
N=897

Հարցվողների տարիքային բաշխումը (%-ով)



N=897

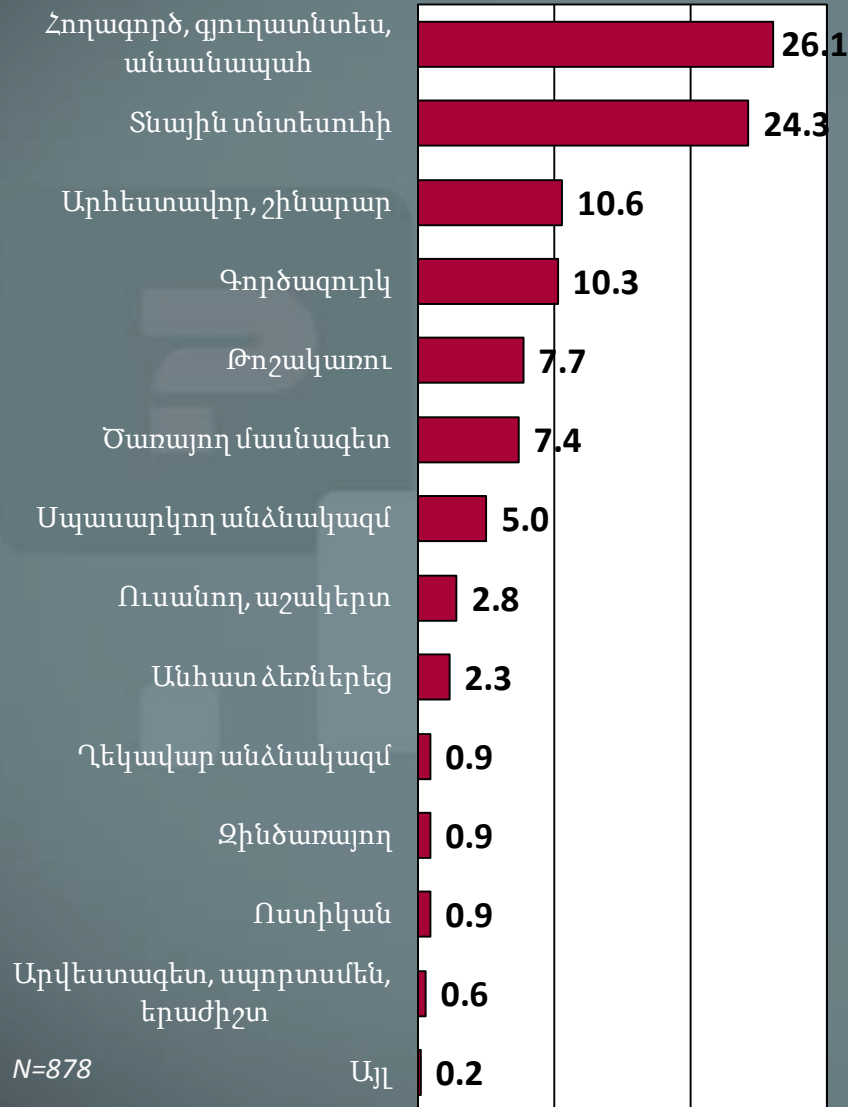
Ընտանիքի անդամների թիվը (%-ով)



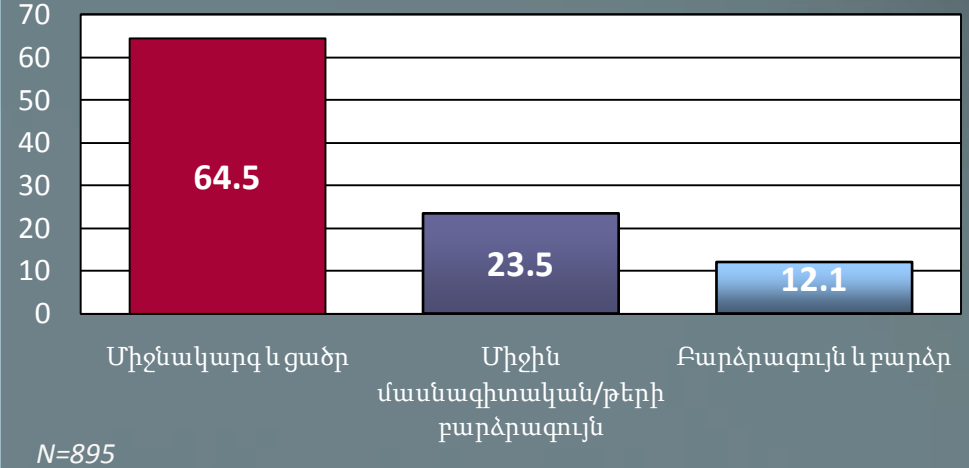
N=897

Հարցվողների բաշխումն՝ ըստ կրթության և զբաղվածության

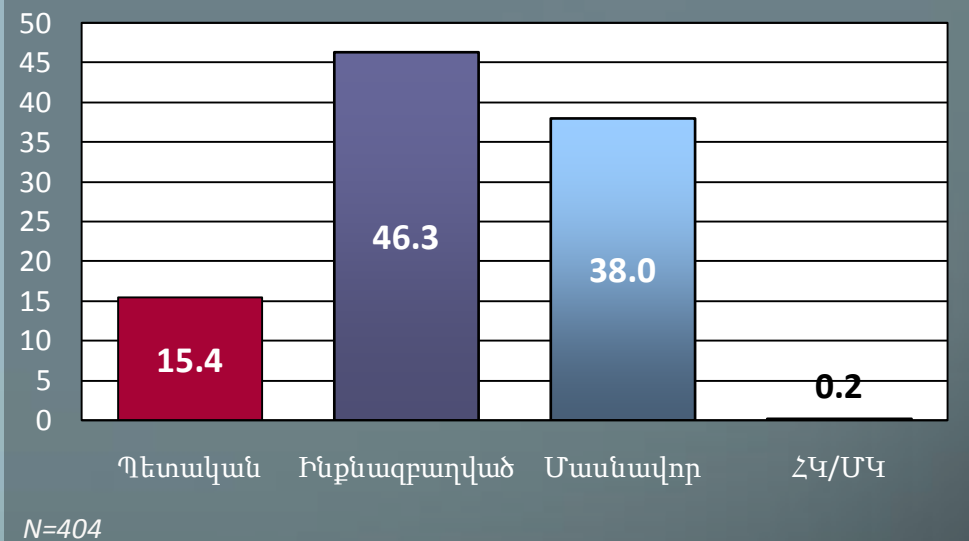
Զբաղվածությունը (%ով) 10 20 30



Կրթական աստիճանը (%ով)

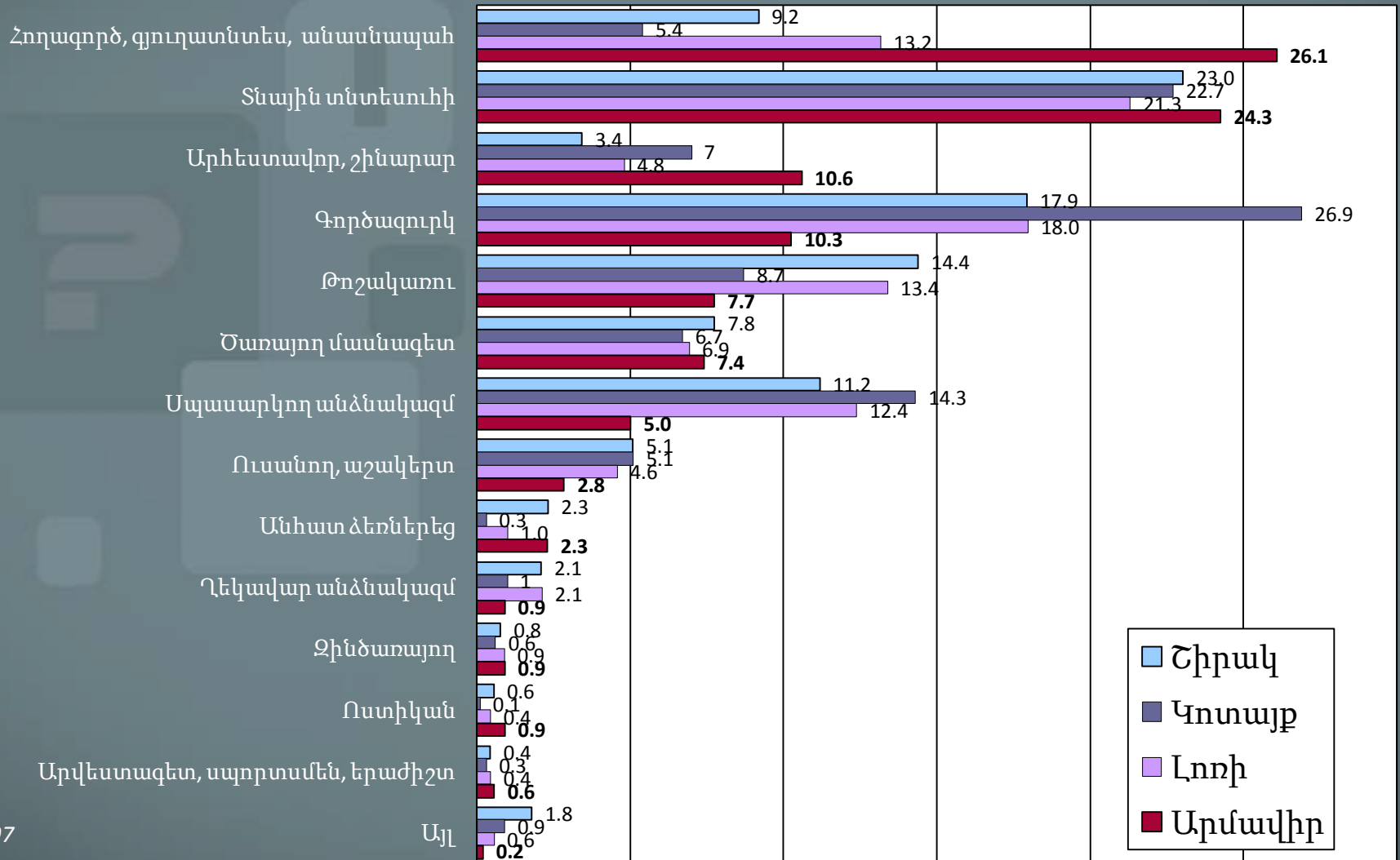


Զբաղվածության հատվածը (%ով)




Հարցվողների բաշխումն՝ ըստ զբաղվածության. համեմատական վերլուծություն

Հարցվողների զբաղվածությունը (%-ով) 0 25 30



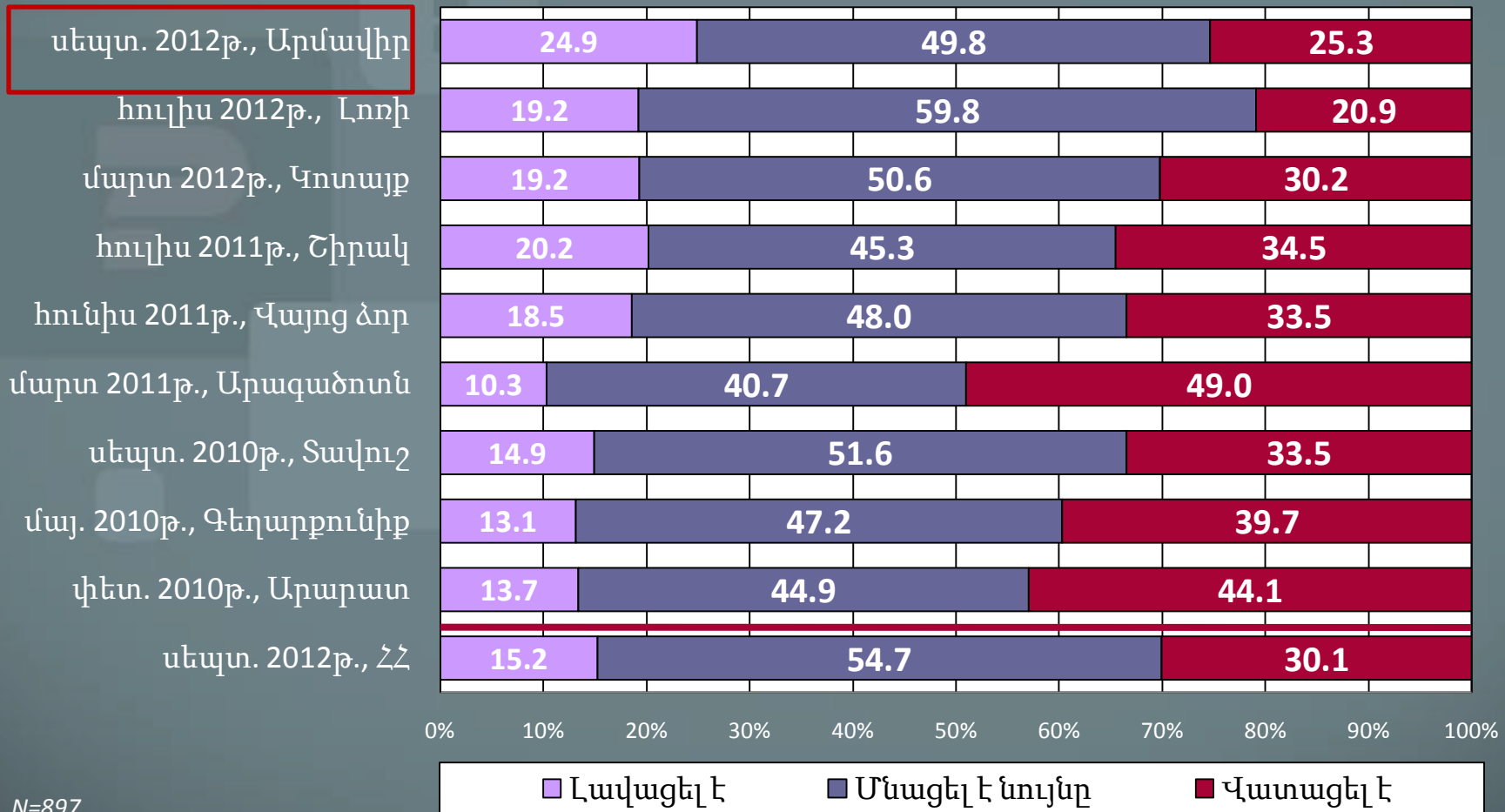
N=897

Այլ



Ընտանիքի սոցիալ-տնտեսական վիճակի փոփոխությունները

Վերջին մեկ տարվա ընթացքում ինչպե՞ս է փոխվել Ձեր ընտանիքի սոցիալ-տնտեսական վիճակը (%-ով):



N=897

Ընտանիքի սոցիալ-տնտեսական վիճակի լավացման և վատացման պատճառները

Լավացման պատճառները (%-ով)

0 20 40 60



N=216

Վատացման պատճառները (%-ով)

0 10 20 30

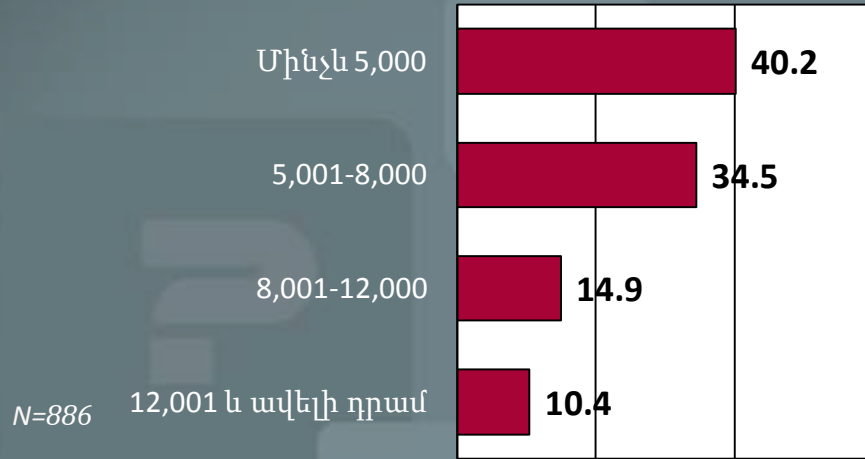


N=221

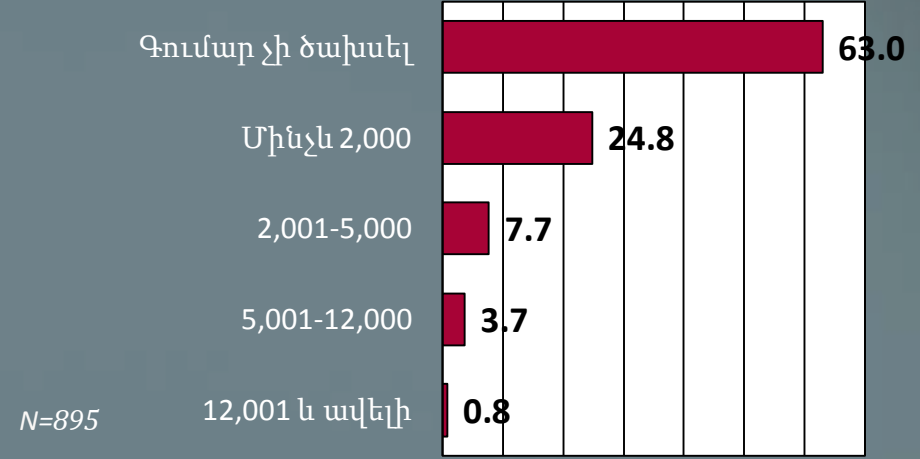
Հարցվողների բաշխումն՝ ըստ ծախսերի

Որքա՞ն գումար եք ծախսել հետևյալի վրա վերջին ամսվա ընթացքում (%-ով, ՀՀ դրամով) -1

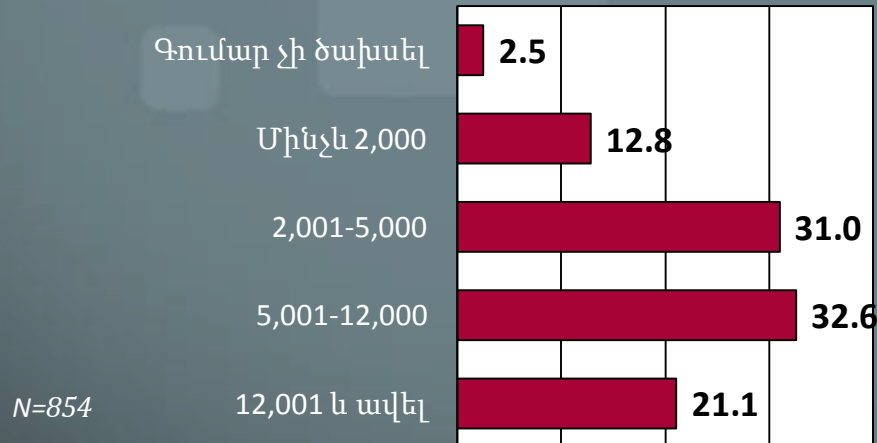
Էլեկտրաէներգիա



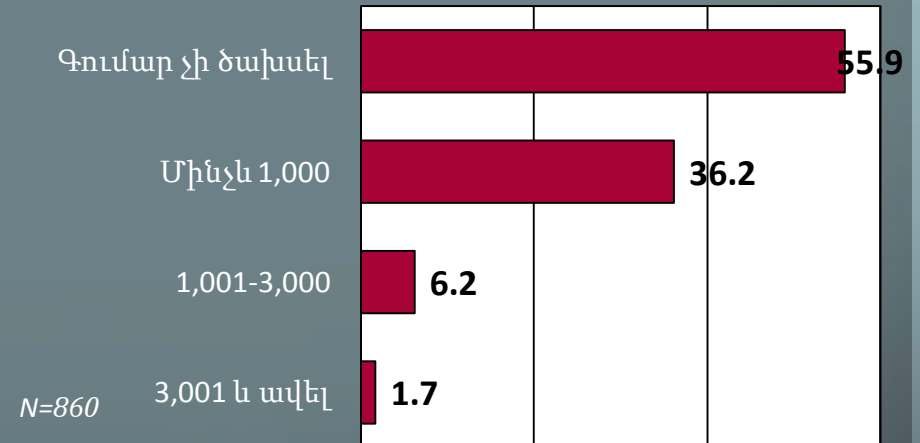
Հեռախոսակապ



Բջջային հեռախոս




Աղբահանություն



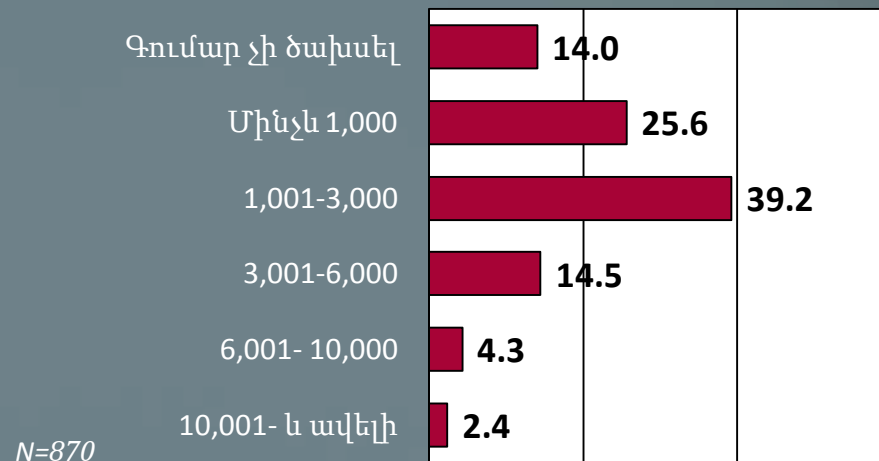
Հարցվողների բաշխումն՝ ըստ ծախսերի

Որքա՞ն գումար եք ծախսել հետևյալի վրա վերջին ամսվա ընթացքում (%-ով, ՀՀ դրամով) -2

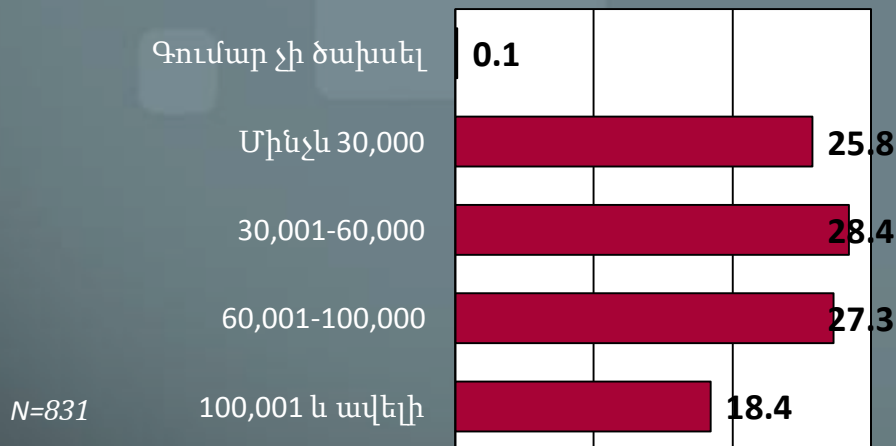
Գազամատակարարում



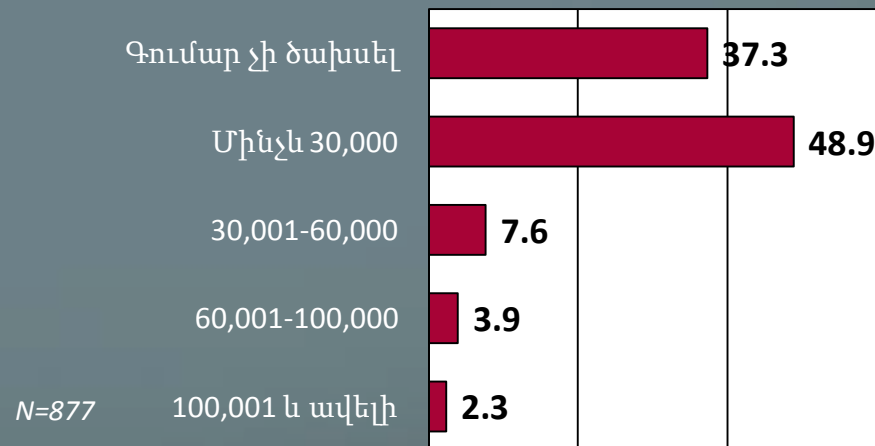
Ջրամատակարարում



Մնուկն ու տան համար



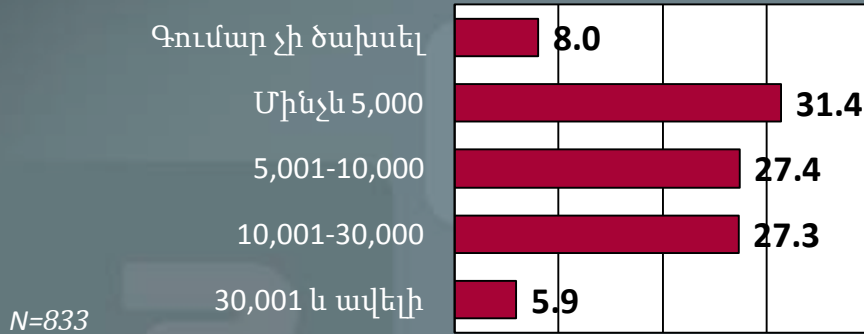
Առողջապահություն



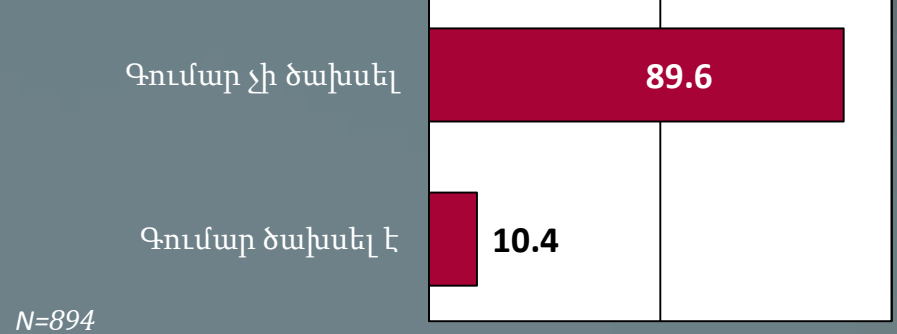
Հարցվողների բաշխումն՝ ըստ ծախսերի

Որքա՞ն գումար եք ծախսել հետևյալի վրա վերջին ամսվա ընթացքում (%-ով, ՀՀ դրամով) -3

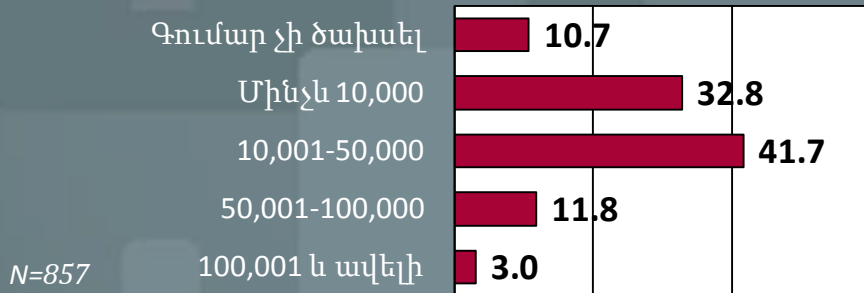
Տնային տնտեսության պարագաներ



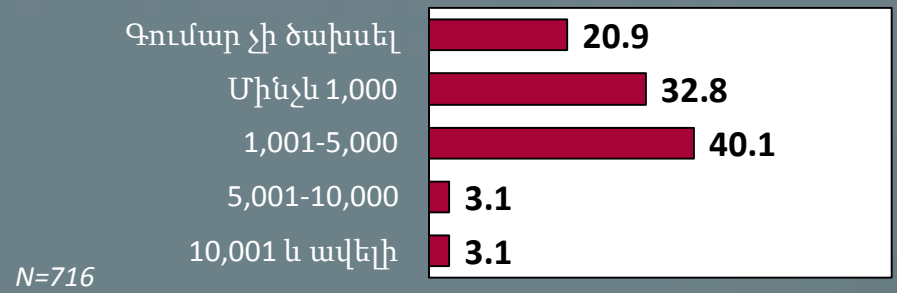
Մշակույթ, սպորտ



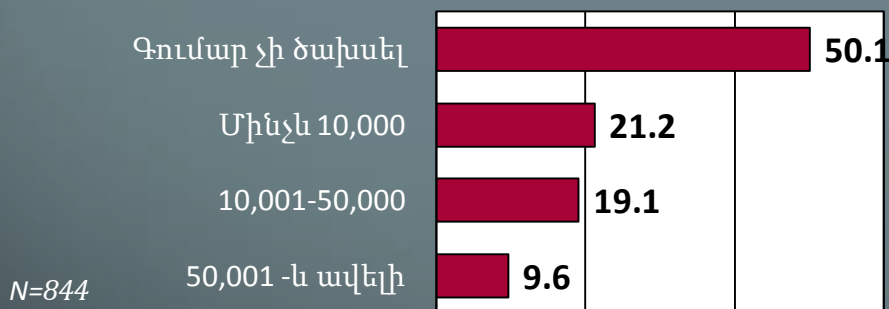
Տրանսպորտ/մեքենա, բենզին



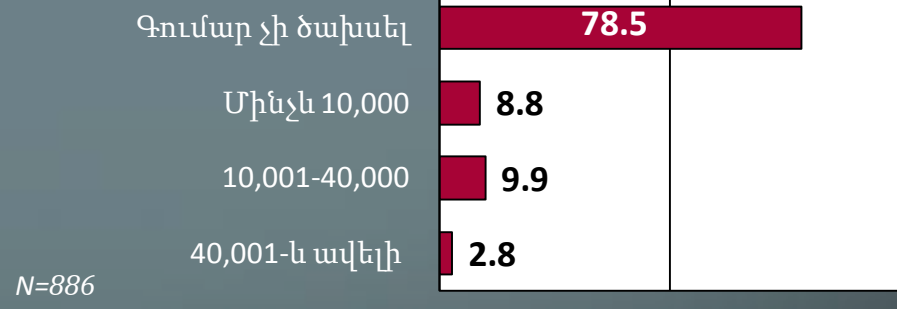
Հողի հարկ/ բնակարանի վարձ



Գյուղատնտեսական ծախսեր

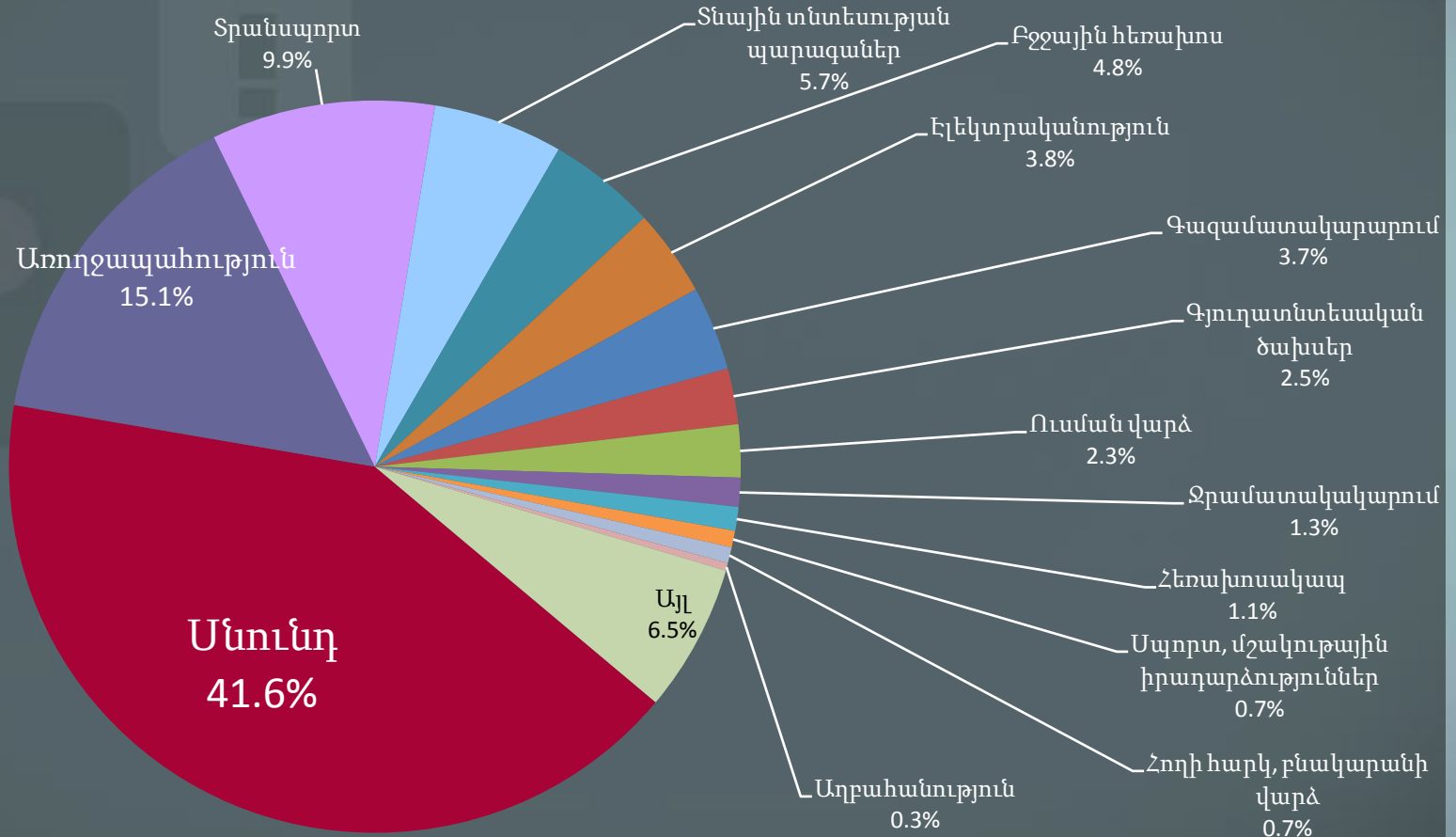


Ուսման վարձ



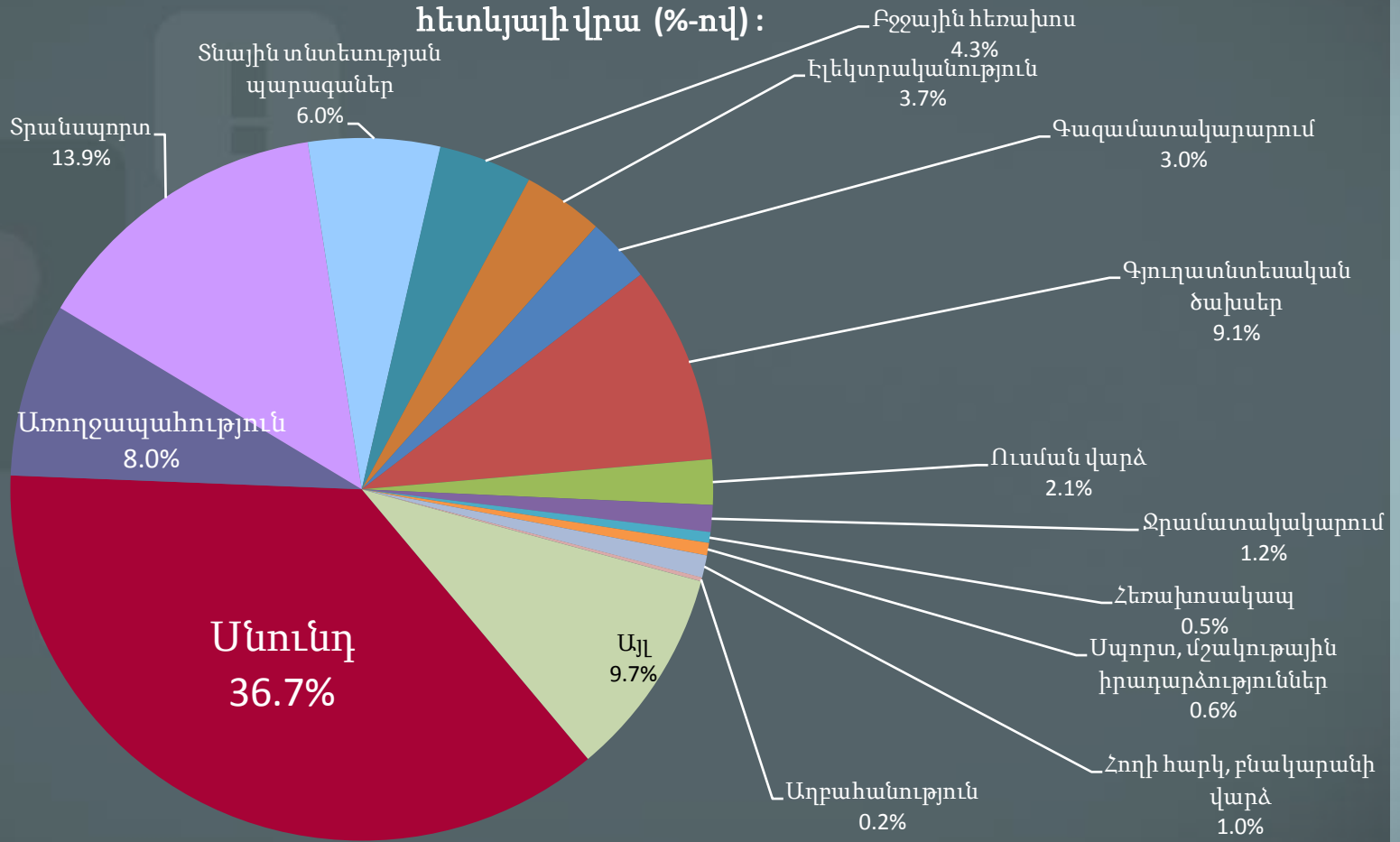
Ընտանիքի ծախսերի միջինների տոկոսային հարաբերակցությունը - Լոռի

Որքա՞ն գումար է ծախսել Ձեր ընտանիքը վերջին մեկ ամսվա ընթացքում հետևյալի վրա (%-ով):



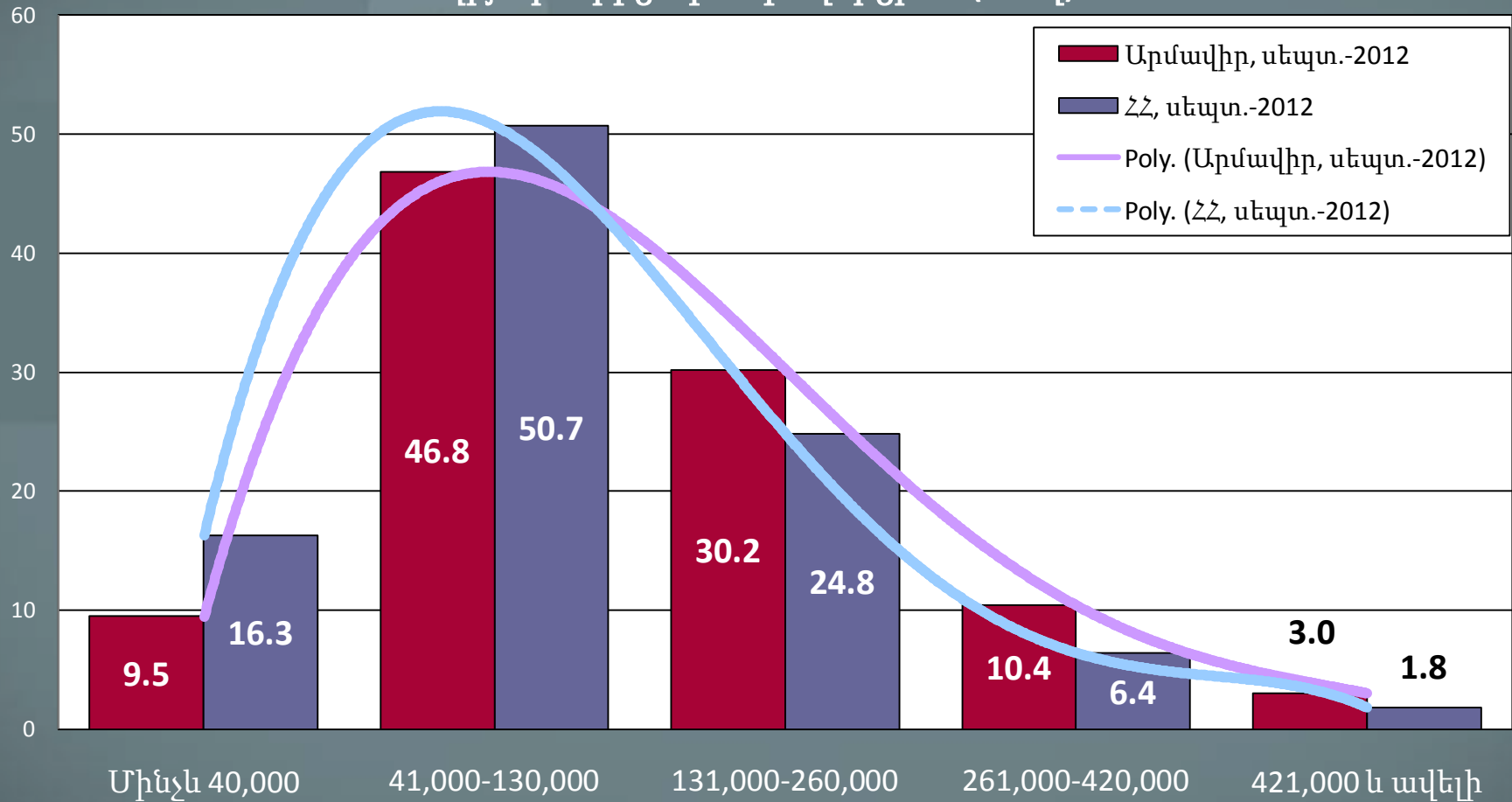
Ընտանիքի ծախսերի միջինների տոկոսային հարաբերակցությունը-Արմավիր

Որքա՞ն գումար է ծախսել Ձեր ընտանիքը վերջին մեկ ամսվա ընթացքում հետևյալի վրա (%-ով) :



Ընտանիքի ֆինանսական վիճակի բնութագիրը (սուբյեկտիվ գնահատական)

Որքա՞ն է կազմում Ձեր ընտանիքի միջին եկամուտը 1 ամսում՝ բոլոր աղբյուրներից միասին վերցրած (%-ով):



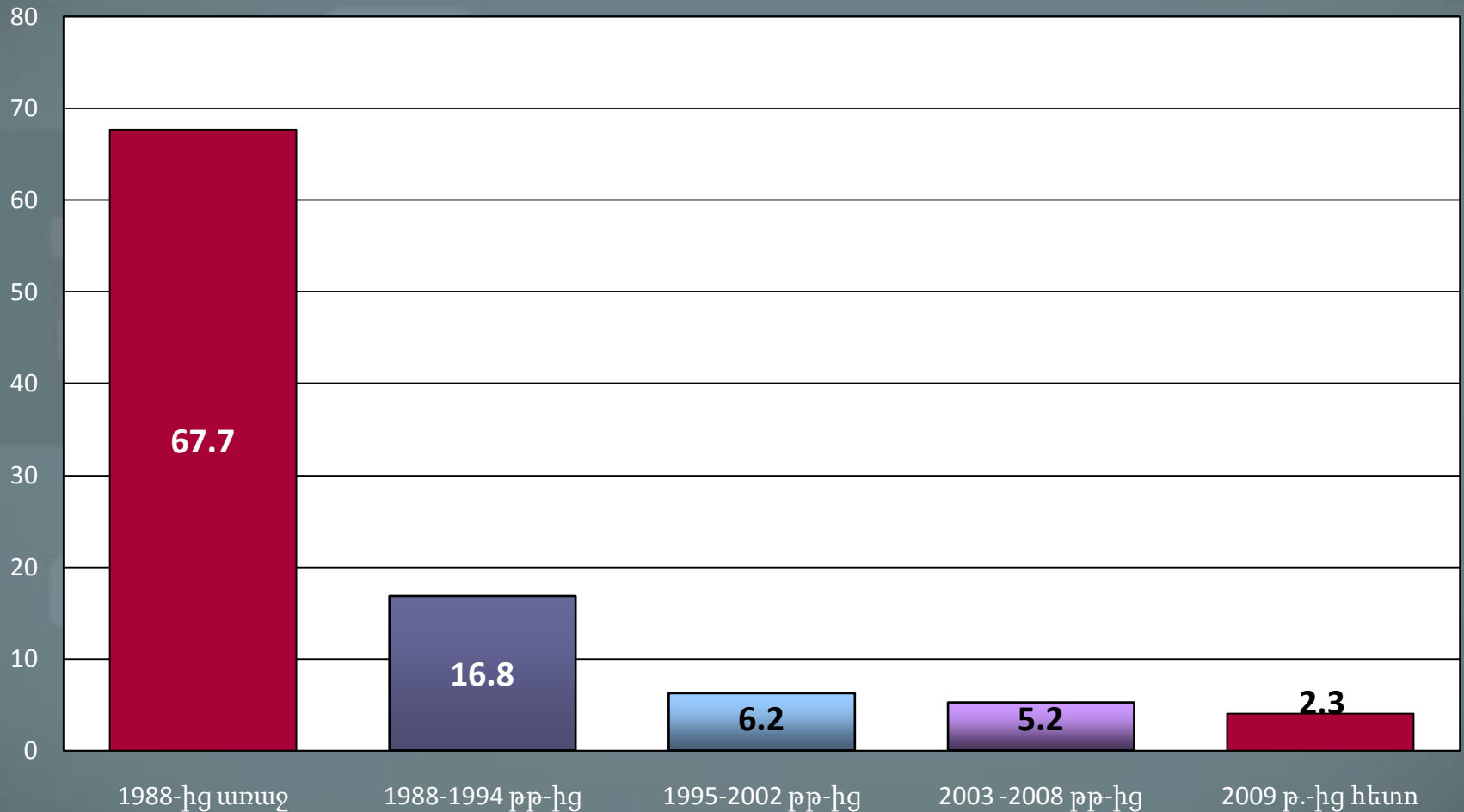
N=854

3. Միգրացիա



Հարցվողների բնակության տևողությունը Արմավիրի մարզում

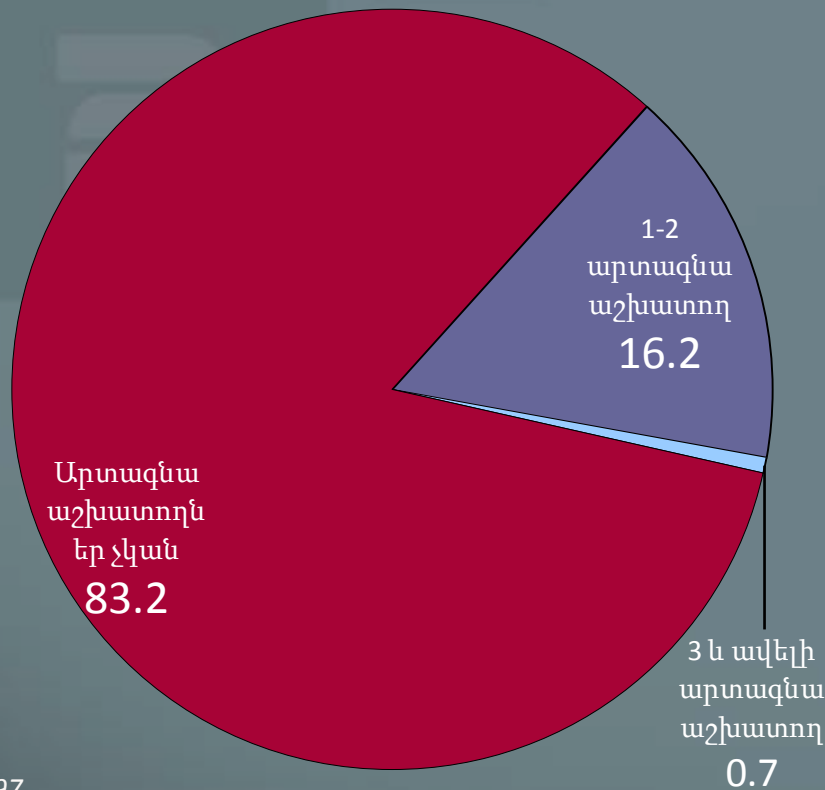
Ո՞ր թվականից եք բնակվում այս համայնքում (%-ով):



N=897

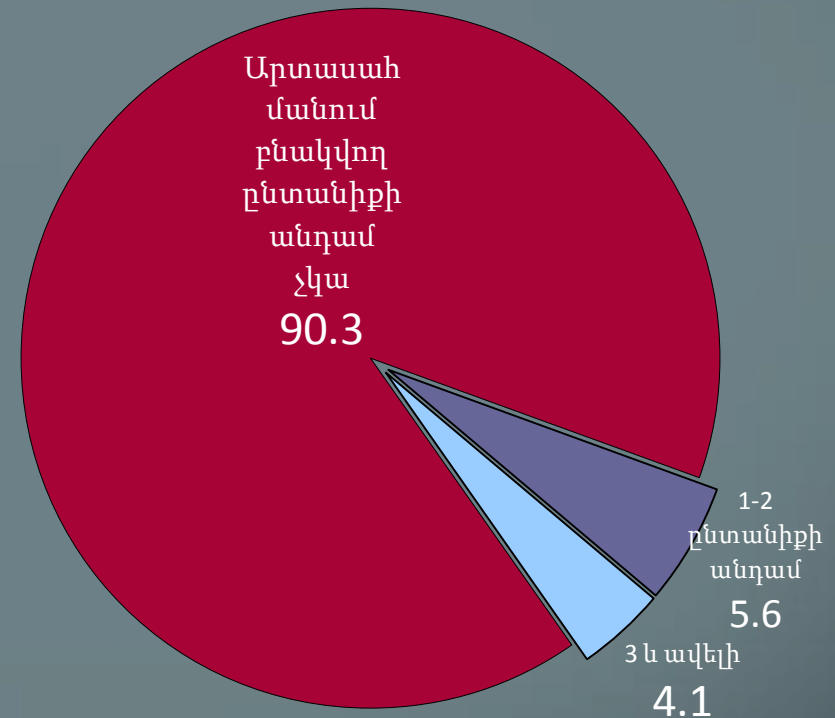
Ընտանիքում արտագնա աշխատողների և արտասահմանում երկարատև բնակվողների թիվը – Արմավիր

Արտագնա սեզոնային աշխատողների առկայությունն ընտանիքում (%-ով):



N=897

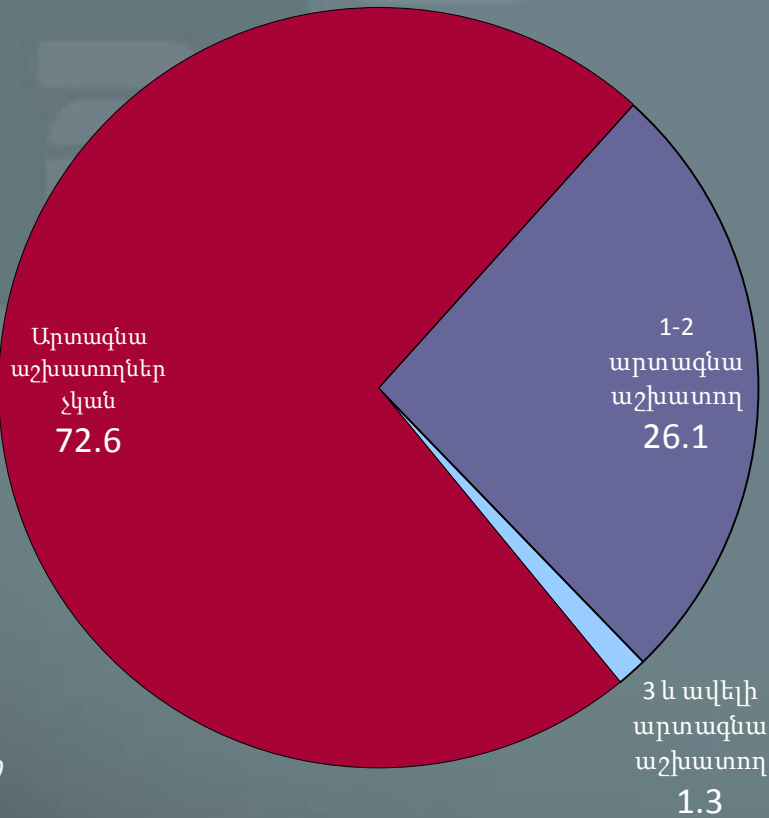
Արտասահմանում երկարատև բնակվող ընտանիքի անդամների առկայությունը (%-ով):



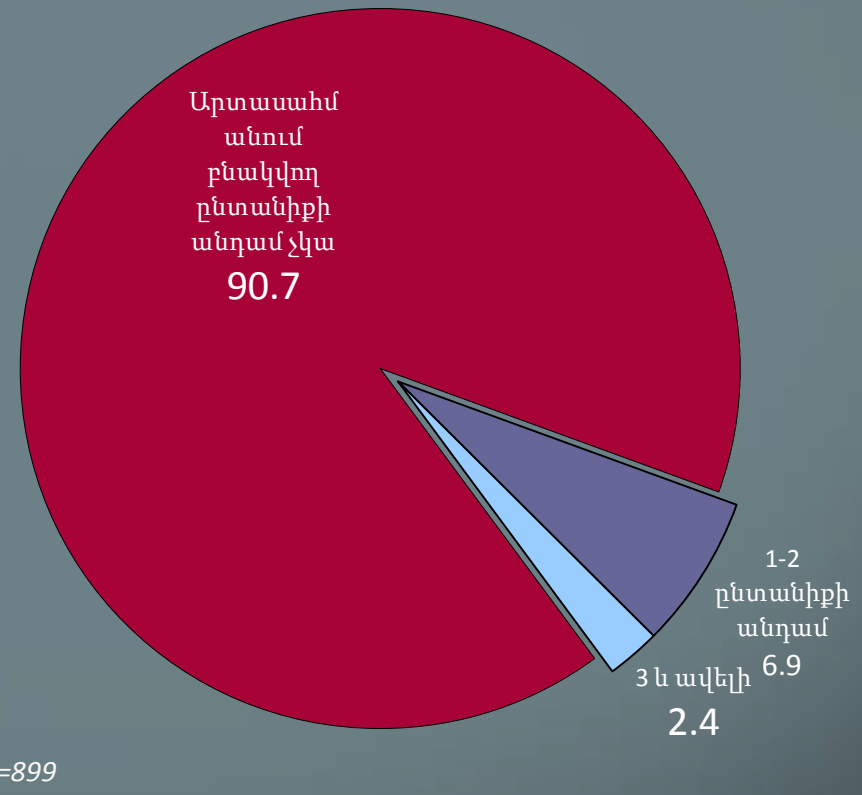
N=897

Ընտանիքում արտագնա աշխատողների և արտասահմանում երկարատև բնակվողների թիվը – Լոռի

Արտագնա սեզոնային աշխատողների առկայությունն ընտանիքում (%-ով)

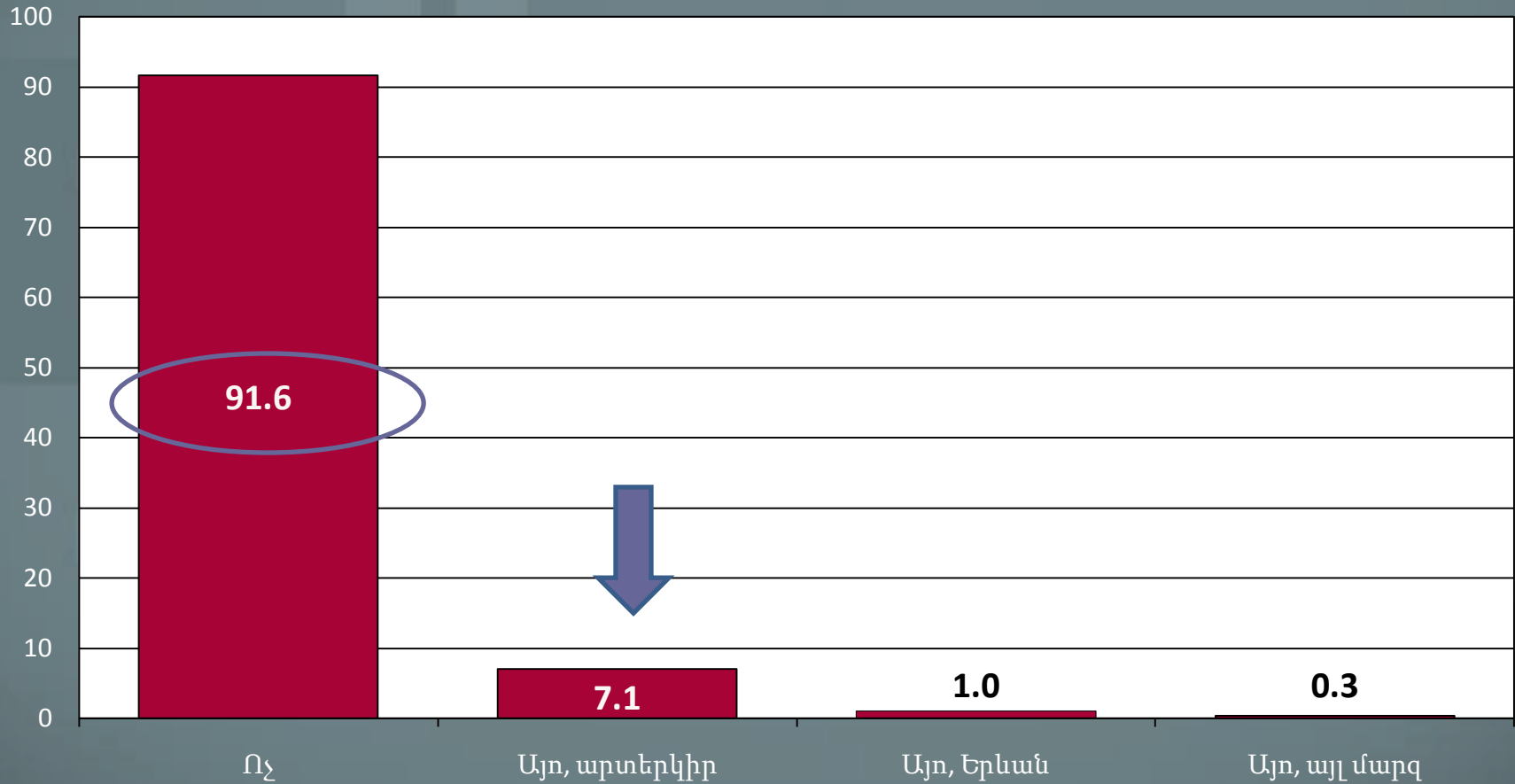


Արտասահմանում երկարատև բնակվող ընտանիքի անդամների առկայությունը (%-ով)



Բնակության վայրը փոխելու մտադրությունը

Պատրաստվո՞ւմ եք արդյոք փոխել Ձեր ներկայիս բնակության վայրը (%-ով):



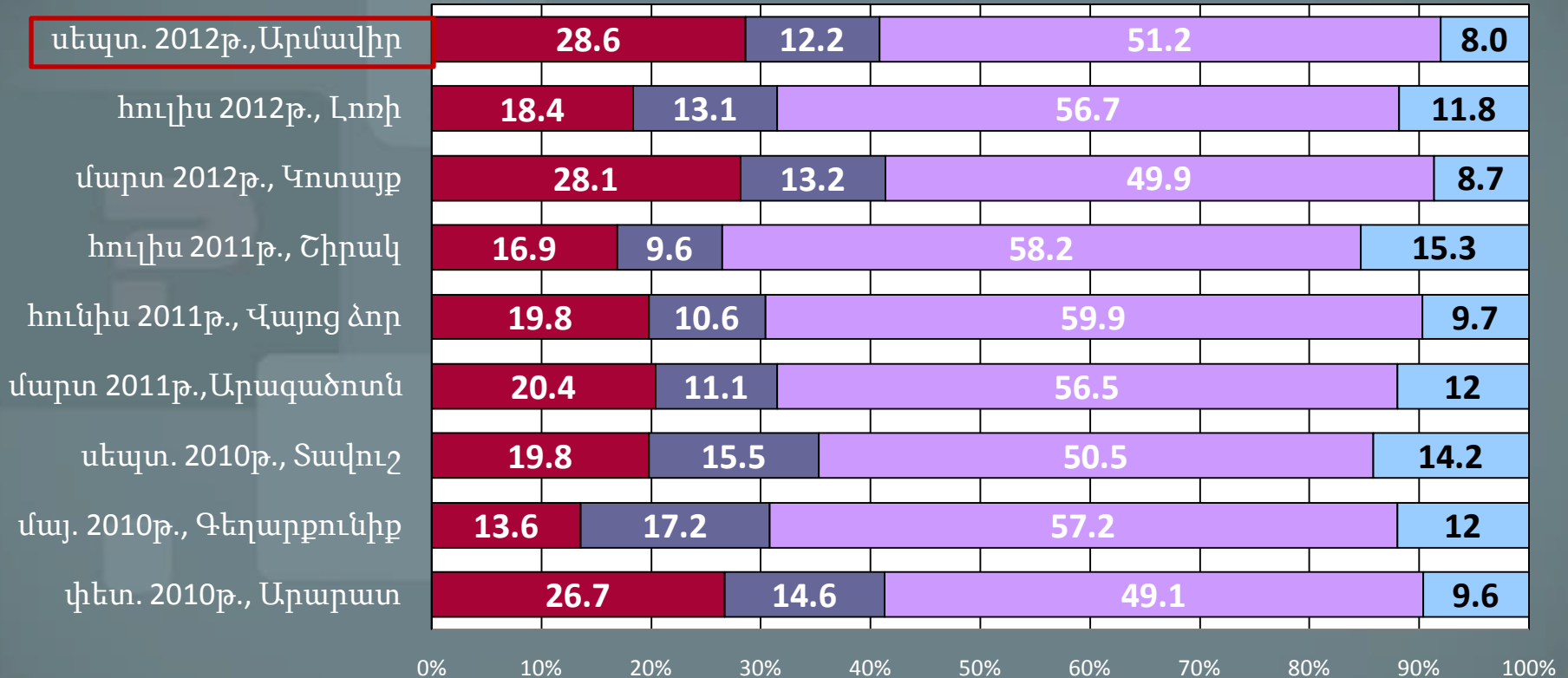
N=894

4. Արմավիրի մարզի հիմնախնդիրները և դրանց լուծման պատասխանատուները



Հարցվողների սոցիալ-տնտեսական և քաղաքական ակտիվությունը

Հետևում էք Ձեր մարզի սոցիալ-տնտեսական կյանքին (%-ով):



■ Բացարձակապես չեն հետևում

■ Հիմանականում չեն հետևում

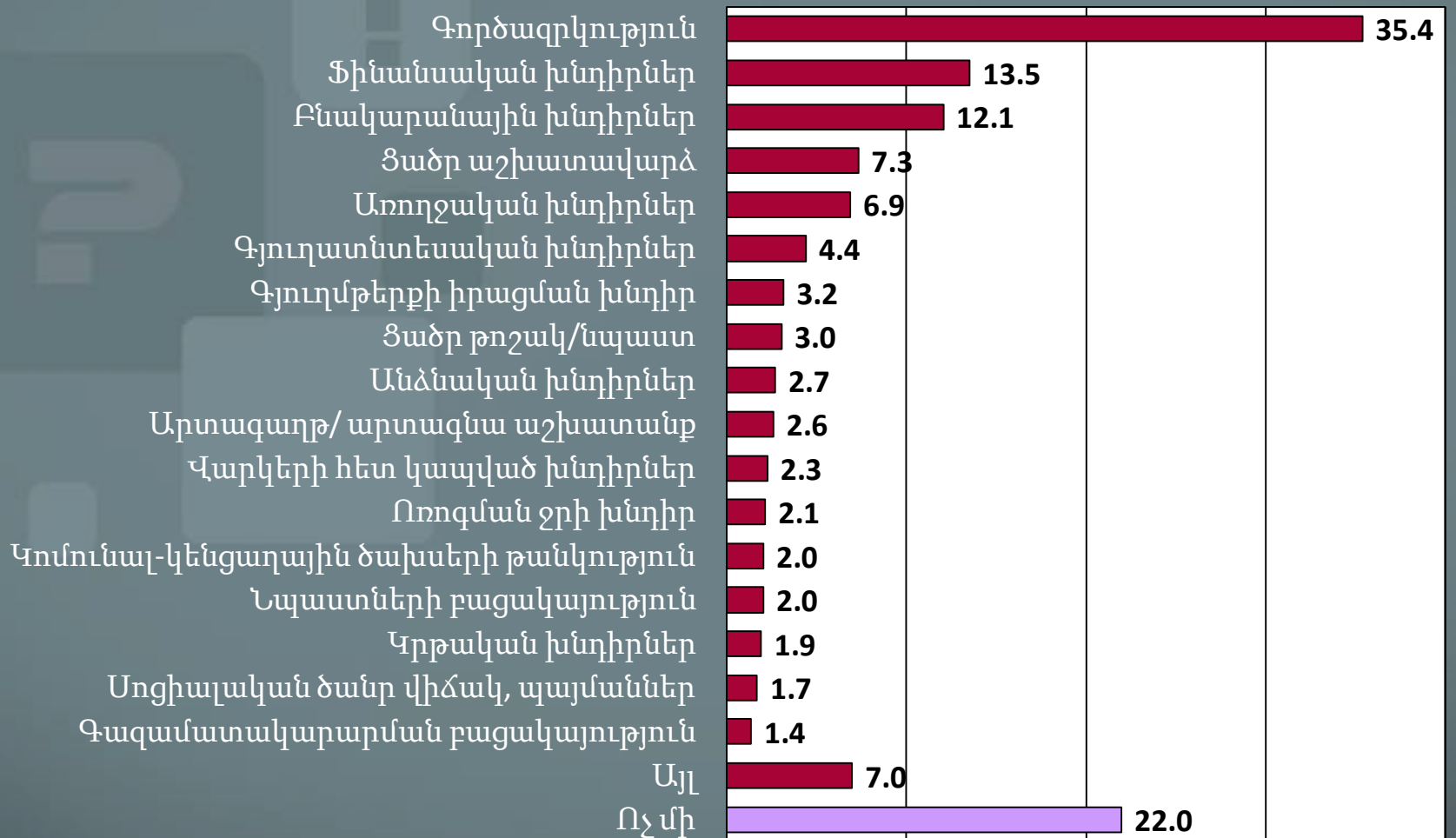
■ Մասամբ հետևում են

■ Ակտիվորեն հետևում են

N=885

Հարցվողների ընտանիքների առջև կանգնած հիմնախնդիրները

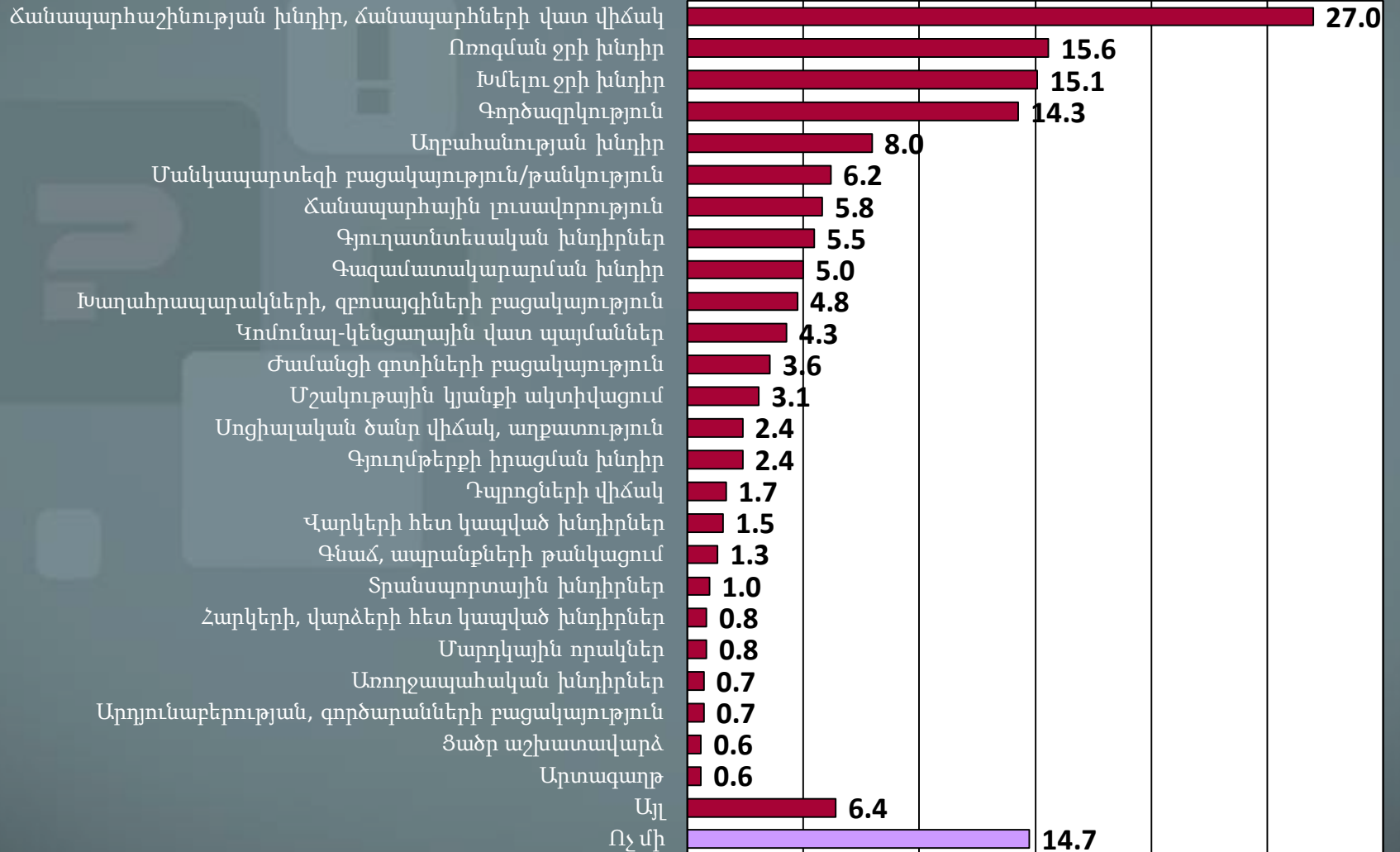
Նշեք, ինդրեմ, այն առավել կարևոր հիմնախնդիրները, որոնք կան Ձեր ընտանիքում (%-ով) :



N=887

Արմավիրի մարզի գյուղերի և քաղաքների առաջնային հիմնախնդիրները

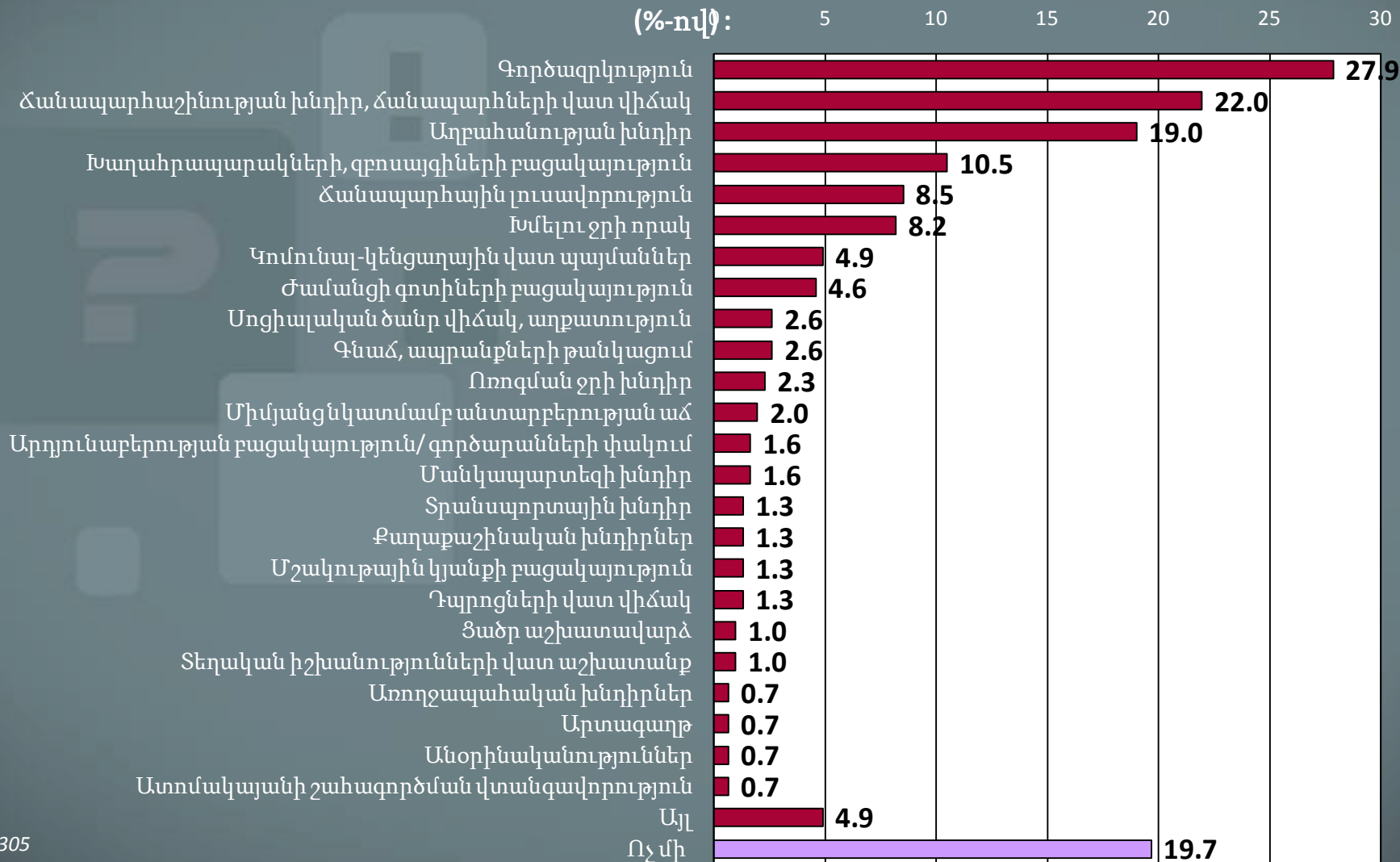
Նշեք, խնդրեմ, այն առավել կարևոր հիմնախնդիրները, որոնք կան 2եր համայնքում (%-ով):



N=841

Արմավիրի մարզի քաղաքների առաջնային հիմնախնդիրները

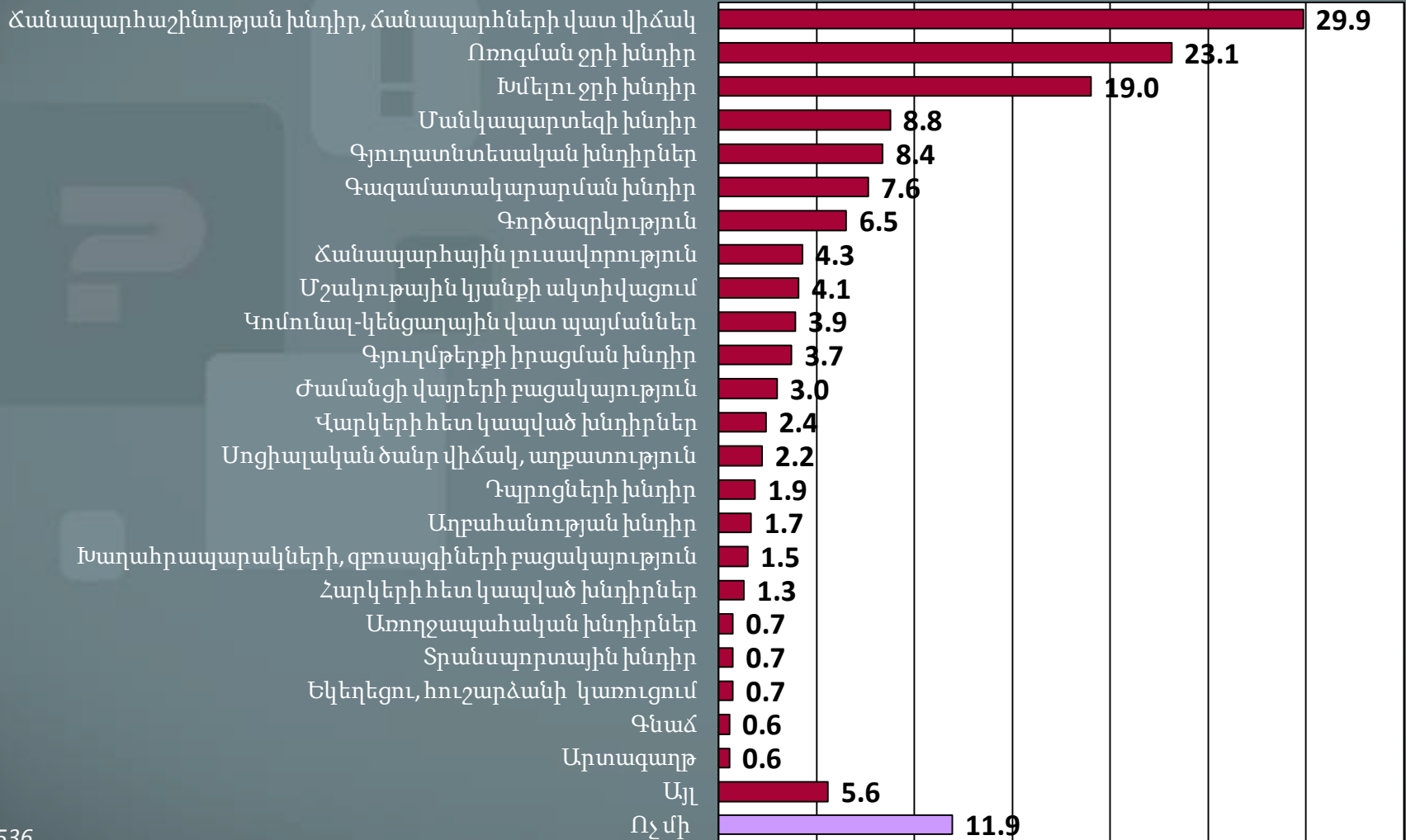
Նշեք, խնդրեմ, այն առավել կարևոր հիմնախնդիրները, որոնք կան Ձեր քաղաքում (%-ով):



N=305

Արմավիրի մարզի գյուղերի առաջնային հիմնախնդիրները

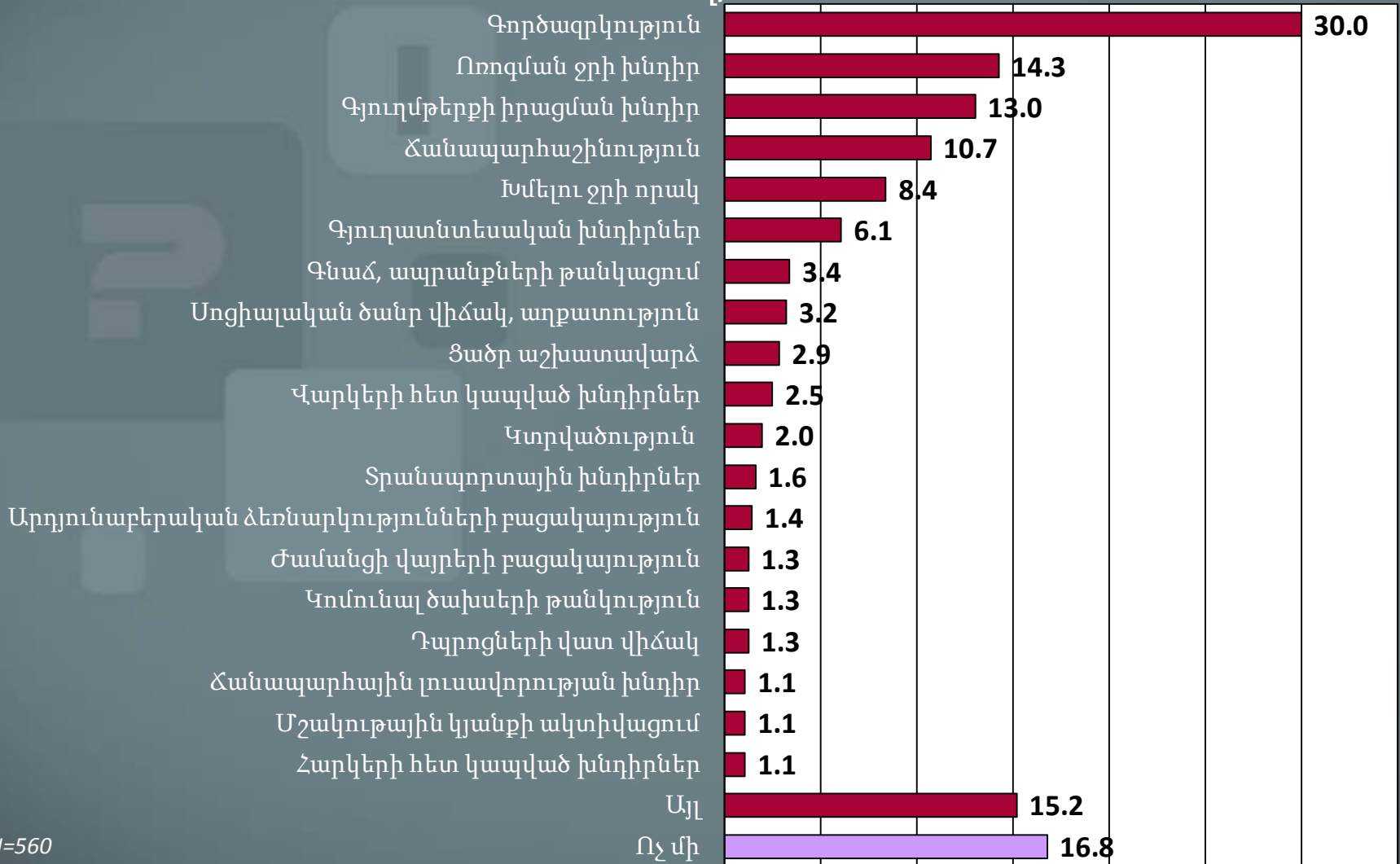
Նշեք, խնդրեմ, այն առավել կարևոր հիմնախնդիրները, որոնք կան Ձեր գյուղում (%-ով):



N=536

Արմավիրի մարզի առաջնային հիմնախնդիրները

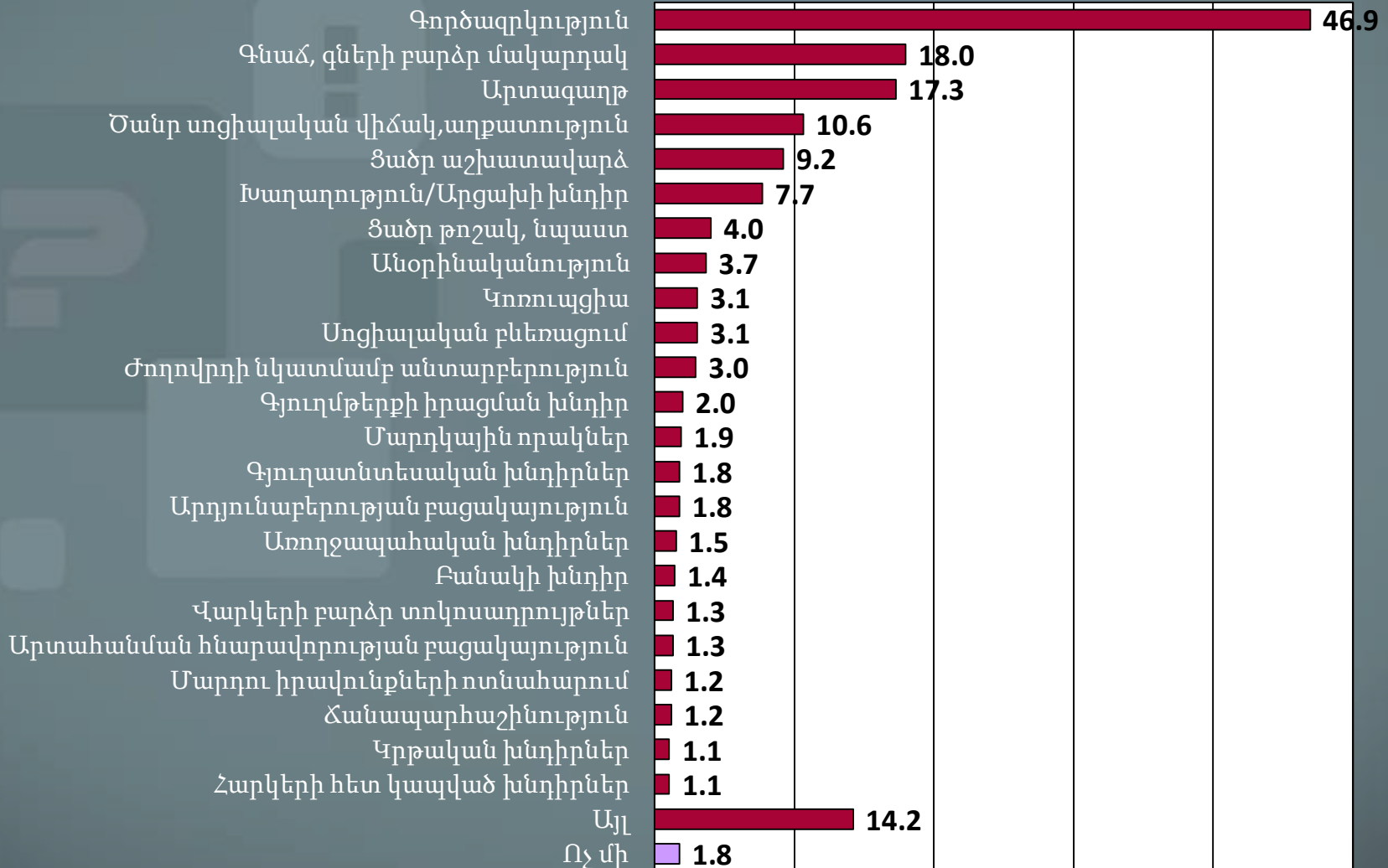
Նշեք, խնդրեմ, այն առավել կարևոր հիմնախնդիրները, որոնք կան Ձեր մարզում (%-ով):



N=560

Հայաստանի առաջնային հիմնախնդիրները

Նշեք, խնդրեմ, այն առավել կարևոր հիմնախնդիրները, որոնք կան Հայաստանում
(%-ով):



N=846

Առավել կարևոր երեք հիմնախնդիրները

Ընտանիք

1. Գործազրկություն
2. Ֆինանսական խնդիրներ
3. Բնակարանային խնդիրներ

Համայնք

1. Ճանապարհների վիճակ
2. Ոռոգման ջրի խնդիր
3. Խմելու ջրի որակ /բացակայություն

Արմավիր մարզ

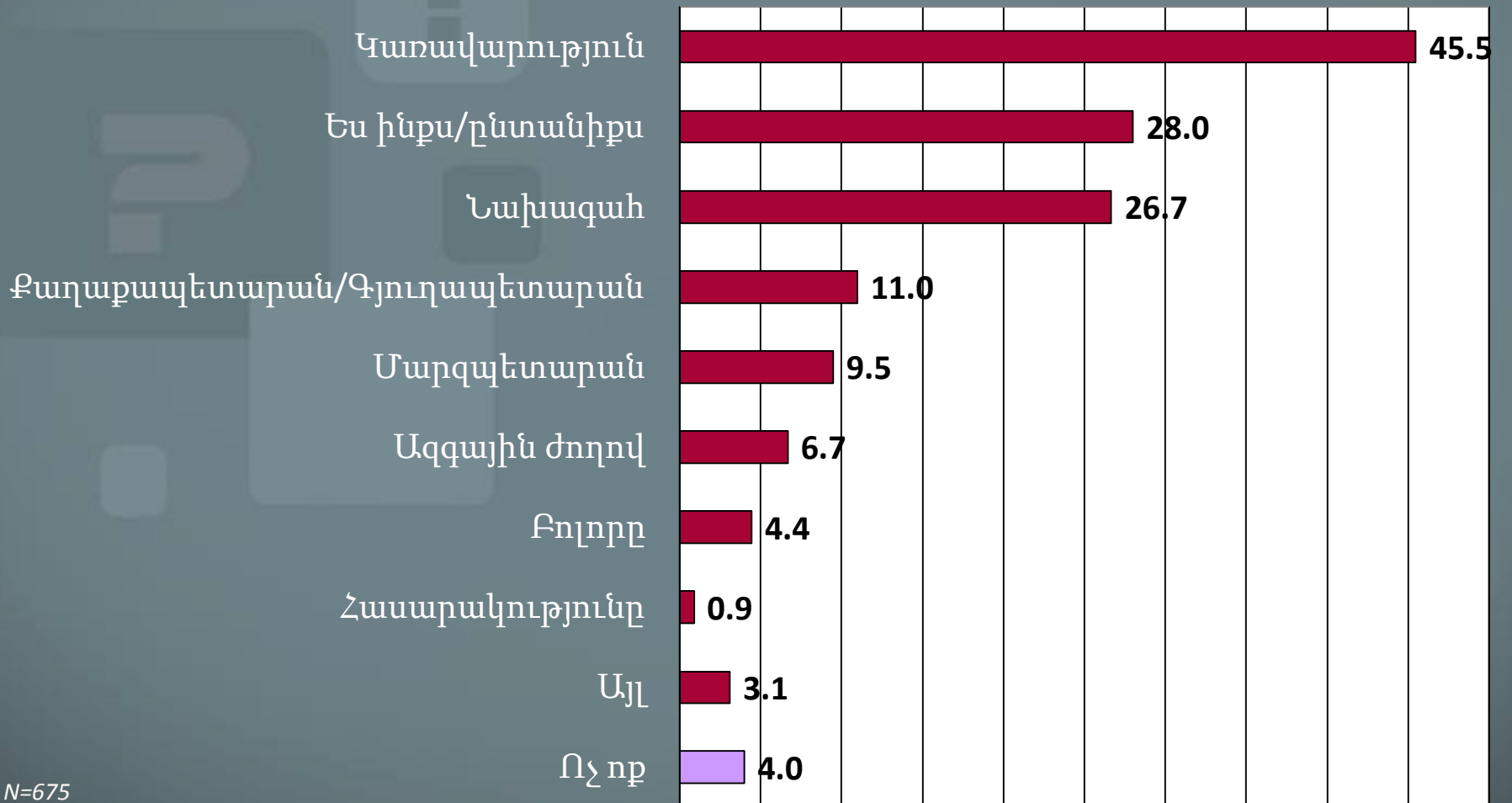
1. Գործազրկություն
2. Ոռոգման ջրի խնդիր
3. Գյուղմթերքի իրացման խնդիր

Հայաստան

1. Գործազրկություն
2. Գնաճ
3. Արտագաղթ

Ընտանիքի հիմնախնդիրների պատասխանատուները

Ո՞վ/ ո՞ր կառույցն է պատասխանատու ընտանիքի առջև կանգնած հիմնախնդիրների լուծման համար (%-ով):



N=675

Համայնքի հիմնախնդիրների պատասխանատուները

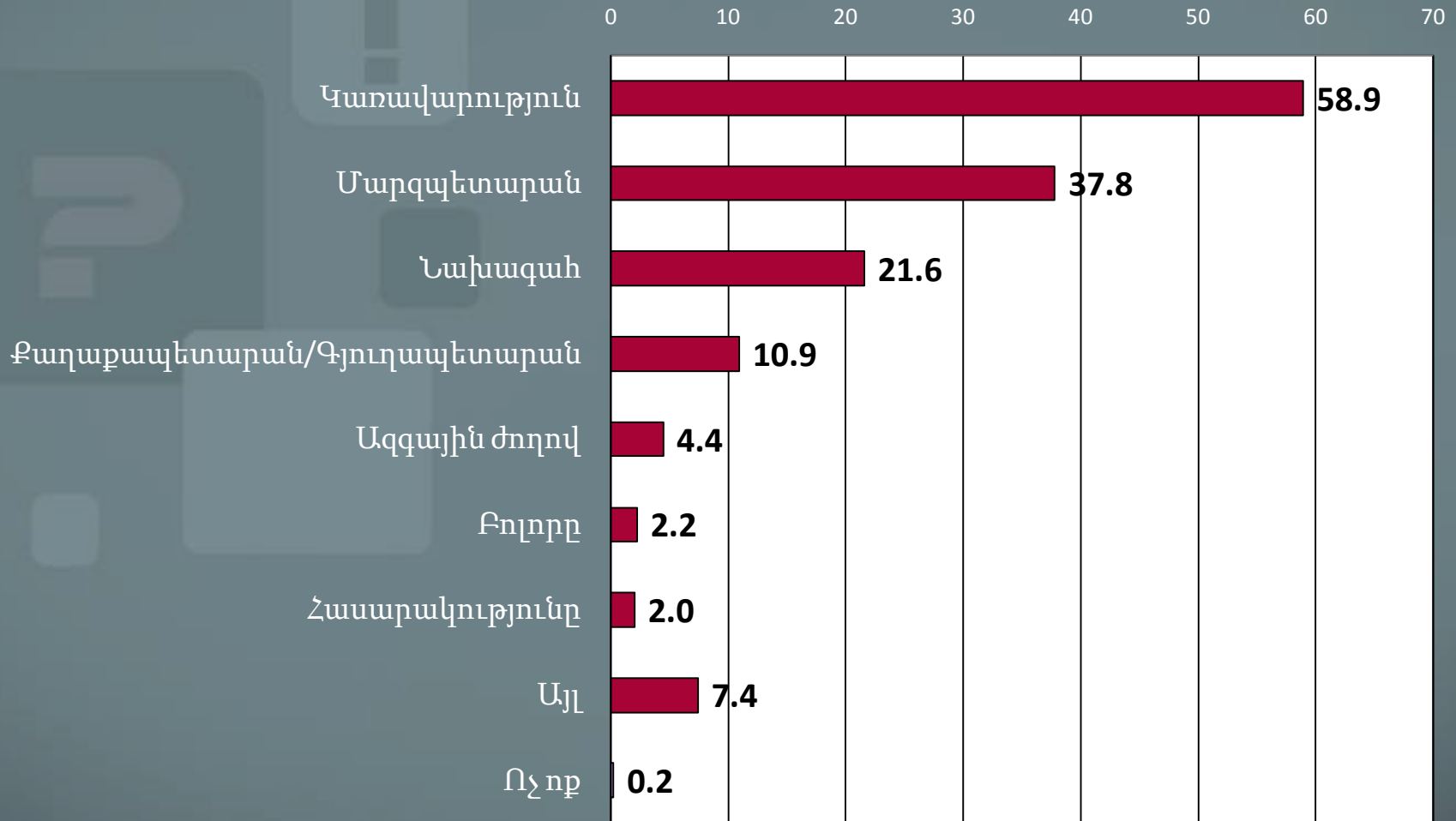
Ո՞վ/ ո՞ր կառույցն է պատասխանատու համայնքի առջև կանգնած հիմնախնդիրների լուծման համար (%-ով):



N=705

Արմավիրի մարզի հիմնախնդիրների պատասխանատուները

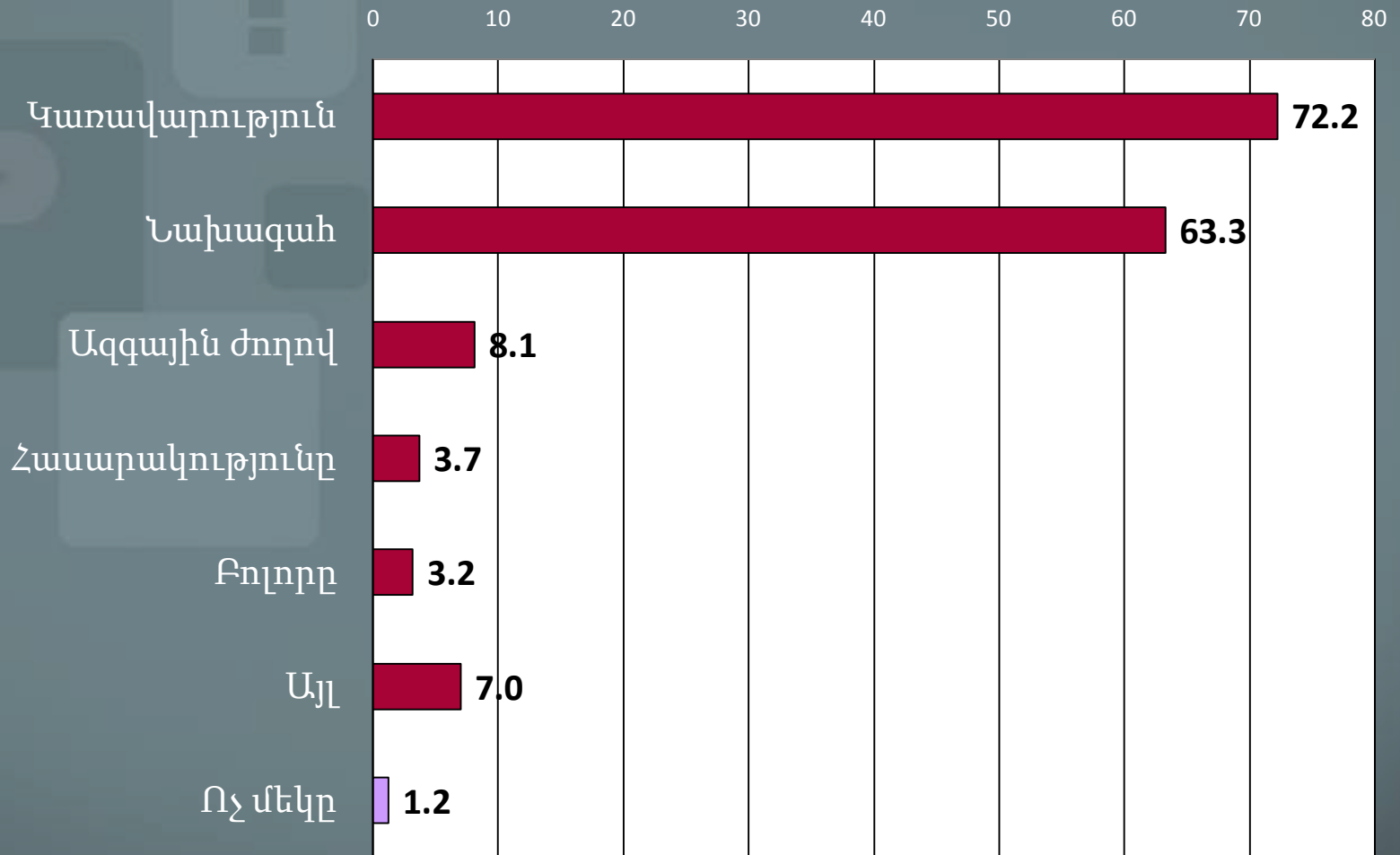
Ո՞վ/ ո՞ր կառույցն է պատասխանատու մարզի առջև կանգնած
հիմնախնդիրների լուծման համար (%-ով):



N=450

Հայաստանի հիմնախնդիրների պատասխանատուները

Ո՞վ/ ո՞ր կառույցն է պատասխանատու Հայաստանի առջև կանգնած հիմնախնդիրների լուծման համար(%-ով):



N=814

Ողջ հիմնախնդիրների առաջին երեք պատասխանատուները

Ընտանիք

1. Կառավարություն
2. Հարցվողն ինքը/ընտանիքը
3. Նախագահ

Համայնք

1. Քաղաքապետարան/գյուղապետարան
2. Կառավարություն
3. Մարզպետարան

Արմավիրի մարզ

1. Կառավարություն
2. Մարզպետարան
3. Նախագահ

Հայաստան

1. Կառավարություն
2. Նախագահ
3. Ազգային ժողով

Ընտանիքի առաջնային հիմնախնդիրներն ըստ հիմնական պատասխանատուների (%-ով)

№	Ընտանիքի հիմնախնդիրներ	Պատասխանատուներ					
		Նախագահ	Կառավարություն	ԱԺ	Մարզպետարան	ՏԻՄ	Հարցվող/ընտանիք
1	Գործազրկություն	24.9	29.4	6.7	8.1	8.5	13.5
2	Ֆինանսական խնդիրներ	17.0	34.5	2.1	5.2	5.2	25.8
3	Բնակարանի խնդիր	17.2	23.0	3.4	5.2	12.1	28.7
4	Առողջապահական խնդիրներ	7.7	32.7	2.9	4.8	4.8	29.8
5	Ցածր աշխատավարձ	26.5	46.1	3.9	3.9	4.9	3.9

Համայնքի առաջնային հիմնախնդիրներն ըստ հիմնական պատասխանատուների (%-ով)

№	Համայնքի հիմնախնդիրներ	Պատասխանատուներ					
		Նախագահ	Կառավարություն	Ազգային ժողով	Մարզպետարան	Քաղաքապետարան/ Գյուղապետարան	Համայնքը, հասարակությունը
1	Ճանապարհաշինություն	9.1	19.5	1.3	17.7	43.0	2.1
2	Խմելու ջրի խնդիր	7.1	24.4	1.3	16.9	39.1	1.3
3	Ոռոգման ջրի խնդիր	7.7	34.8	0.9	17.6	22.2	1.4
4	Գործազրկություն	14.2	33.0	2.0	11.7	26.4	4.6
5	Աղբահանություն	9.1	6.6	0.8	6.6	65.3	5.8

Արմավիրի մարզի առաջնային հիմնախնդիրներն՝ ըստ հիմնական պատասխանատուների (%-ով)

№	Մարզի հիմնախնդիրներ	Պատասխանատուներ				
		Նախագահ	Կառավարություն	ԱԾ	Մարզպետարան	ՏԻՄ
1	Գործազրկություն	18.9	40.6	3.3	25.4	4.5
2	Ոռոգման ջրի խնդիր	6.5	41.5	2.4	24.4	8.1
3	Գյուղմթերքի իրացման խնդիր	11.8	66.4	3.4	12.6	0.0
4	Ճանապարհաշինություն	13.3	33.7	2.0	26.5	12.2

Հայաստանի առաջնային հիմնախնդիրներն ըստ հիմնական պատասխանատուների (%-ով)

№	Երկրի հիմնախնդիրներ	Պատասխանատուներ			
		Նախագահ	Կառավարություն	ԱԺ	Բոլորը
1	Գործազրկություն	43.0	49.7	5.2	2.1
2	Գնաճ, հարկերի բարձրացում	43.5	50.0	6.5	0.0
3	Արտագաղթ	37.6	57.6	2.7	2.0
4	Աղքատություն, ցածր կենսամակարդակ սոցիալական վատ պայմաններ	49.7	45.5	2.8	2.1
5	Ցածր աշխատավարձ	37.2	53.5	7.0	2.3

Առաջնային հիմնախնդիրները և հիմնական պատասխանատուները

Գործազրկություն
Ֆինանսական խնդիրներ
Բնակարանային խնդիրներ

Ընտանիք

Կառավարություն
Հարցվողն ինքը/ընտանիքը
Նախագահ

Ճանապարհների վիճակ
Ոռոգման ջուր
Խմելու ջրի որակ
/բացակայություն

Համայնք

Քաղաքապետարան/
գյուղապետարան
Կառավարություն
Մարզպետարան

Գործազրկություն
Ոռոգման ջրի խնդիր
Գյուղմթերքի իրացման
խնդիր

Մարզ

Կառավարություն
Մարզպետարան
Նախագահ

Գործազրկություն
Գնաճ
Արտագաղթ

Հայաստան

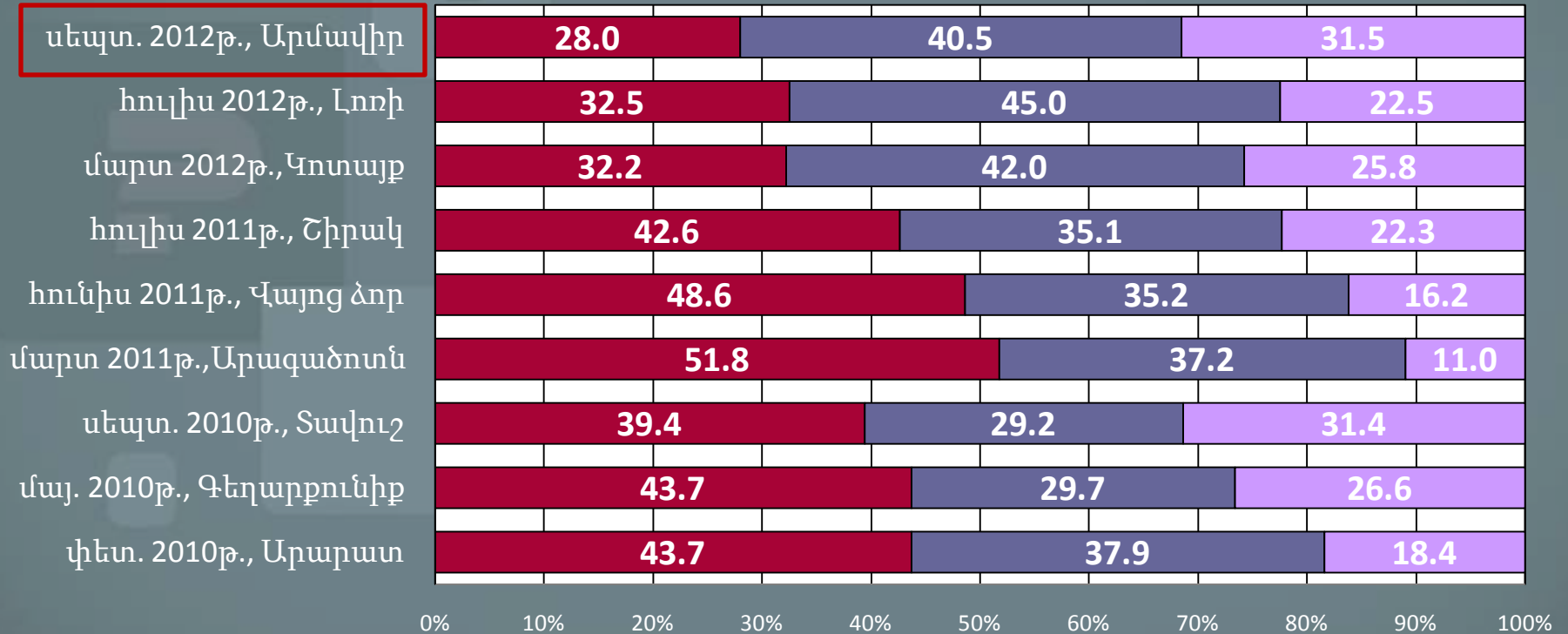
Կառավարություն
Նախագահ
Ազգային ժողով

5. Արմավիրի մարզի սոցիալ-տնտեսական վիճակը. ներկյան և հեռանկարները



Վերջին մեկ տարվա ընթացքում մարզի սոցիալ-տնտեսական վիճակի փոփոխության գնահատականը

Ինչպե՞ս է փոխվել Ձեր մարզի սոցիալ-տնտեսական վիճակը վերջին մեկ տարվա ընթացքում (%-ով):

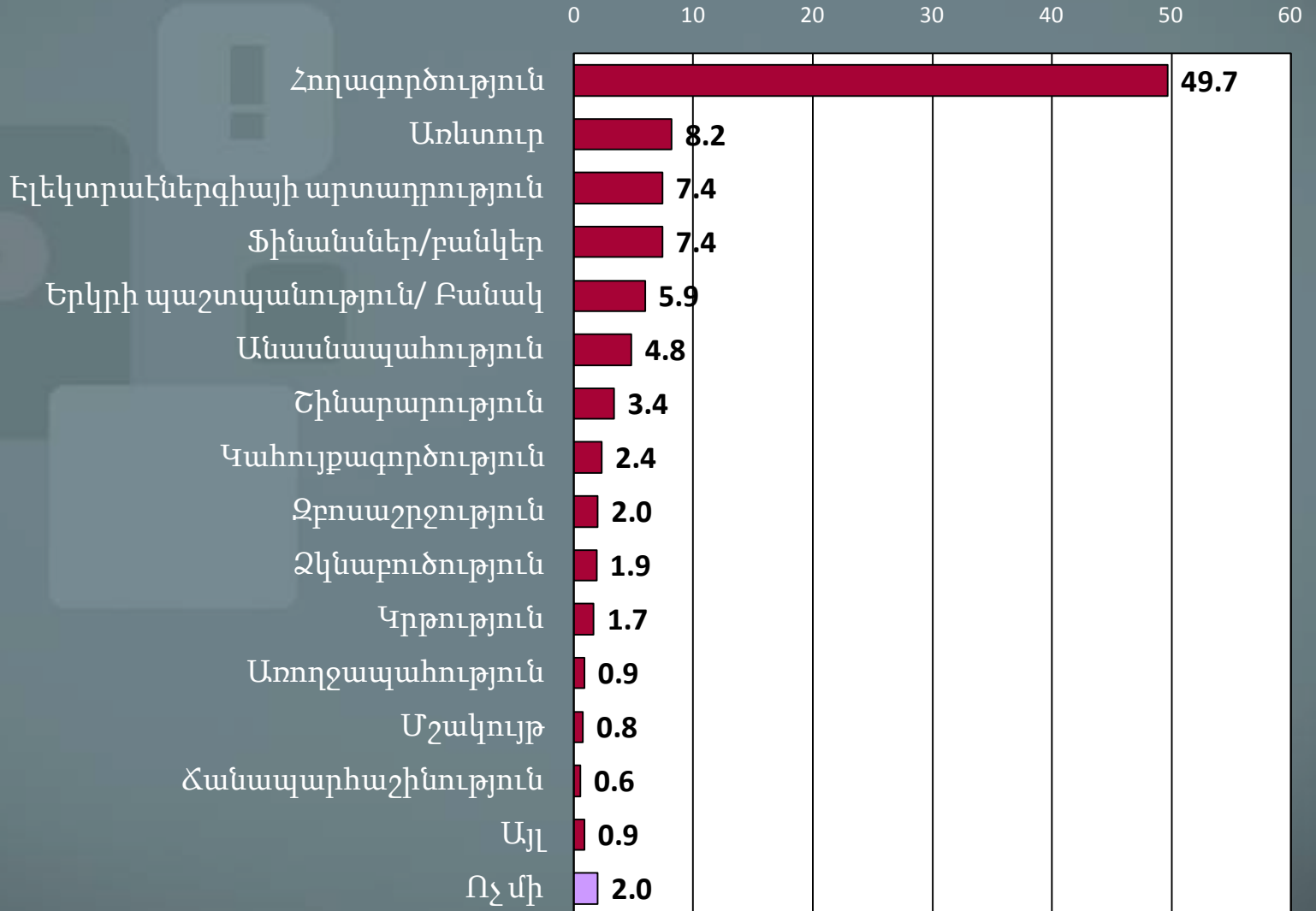


■ Անկում է ապրել ■ Մնացել է նույնը ■ Չարգացել է

N=886

Արմավիրի մարզի զարգացած ոլորտները

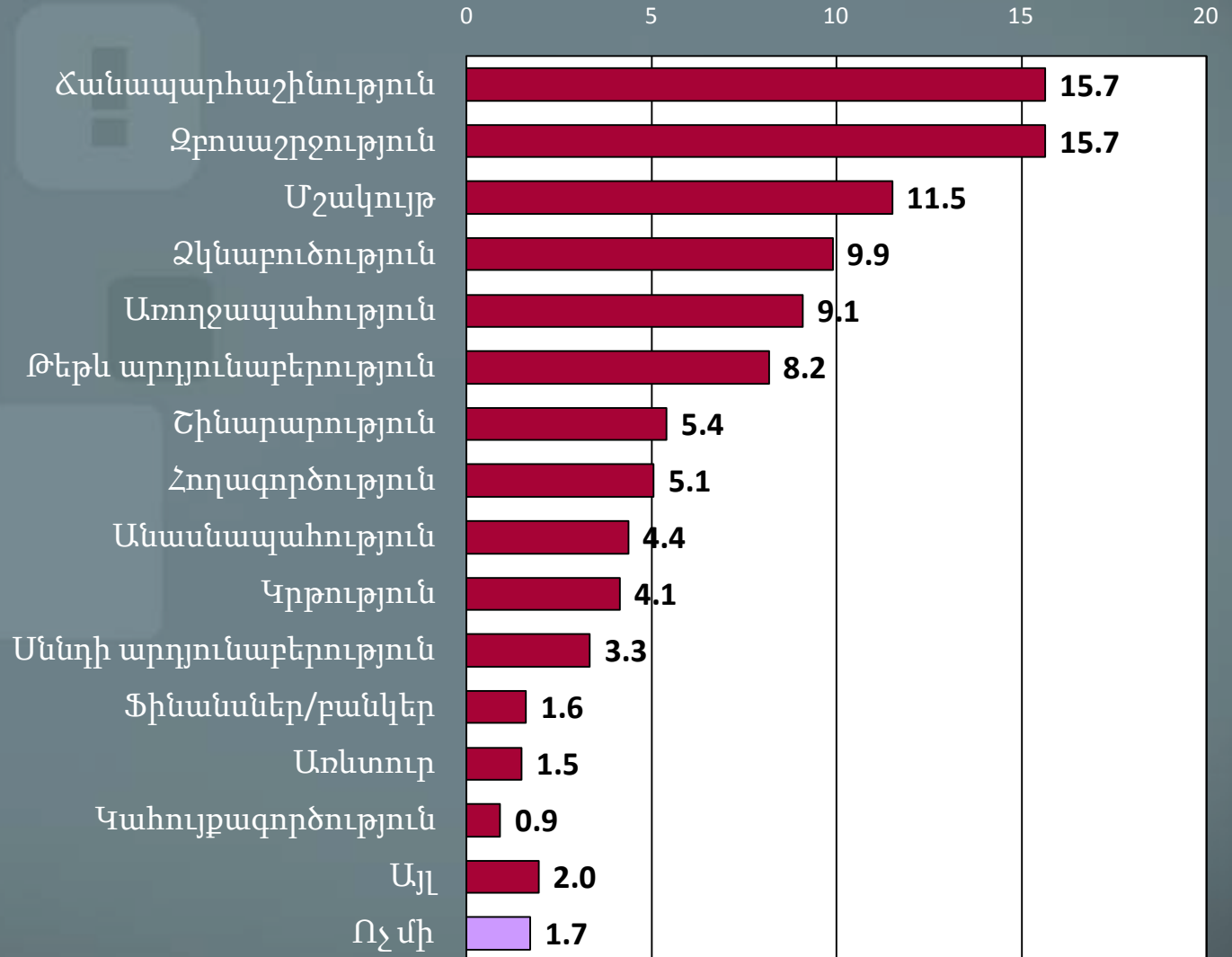
Ո՞րն է Ձեր մարզի ամենազարգացած ոլորտը (փակ հարց, %-ով):



N=891

Արմավիրի մարզի ամենաթերզարգացած ոլորտները

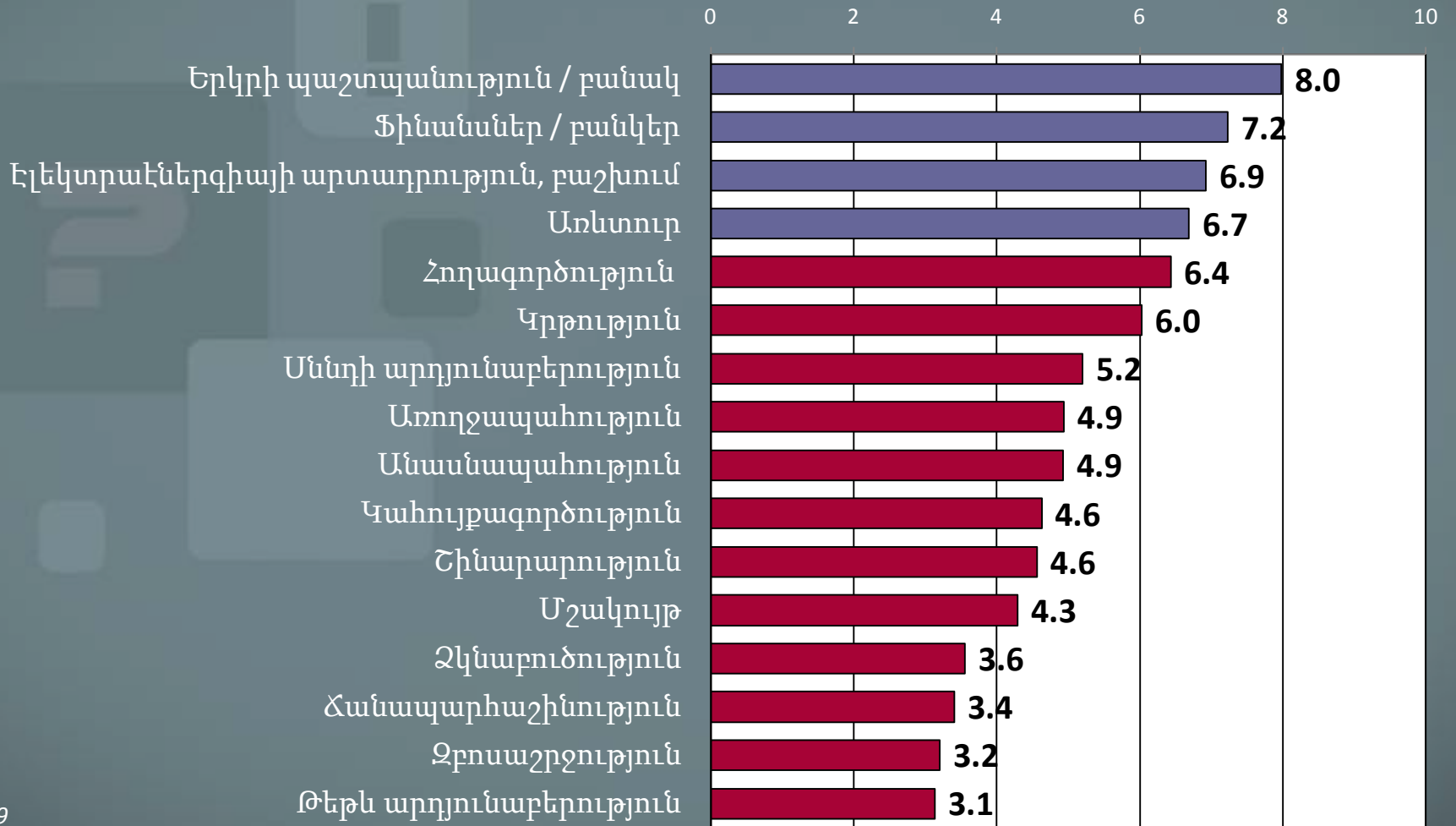
Ո՞րն է Ձեր մարզի ամենաթերզարգացած ոլորտը (փակ հարց%-ով):



N=869

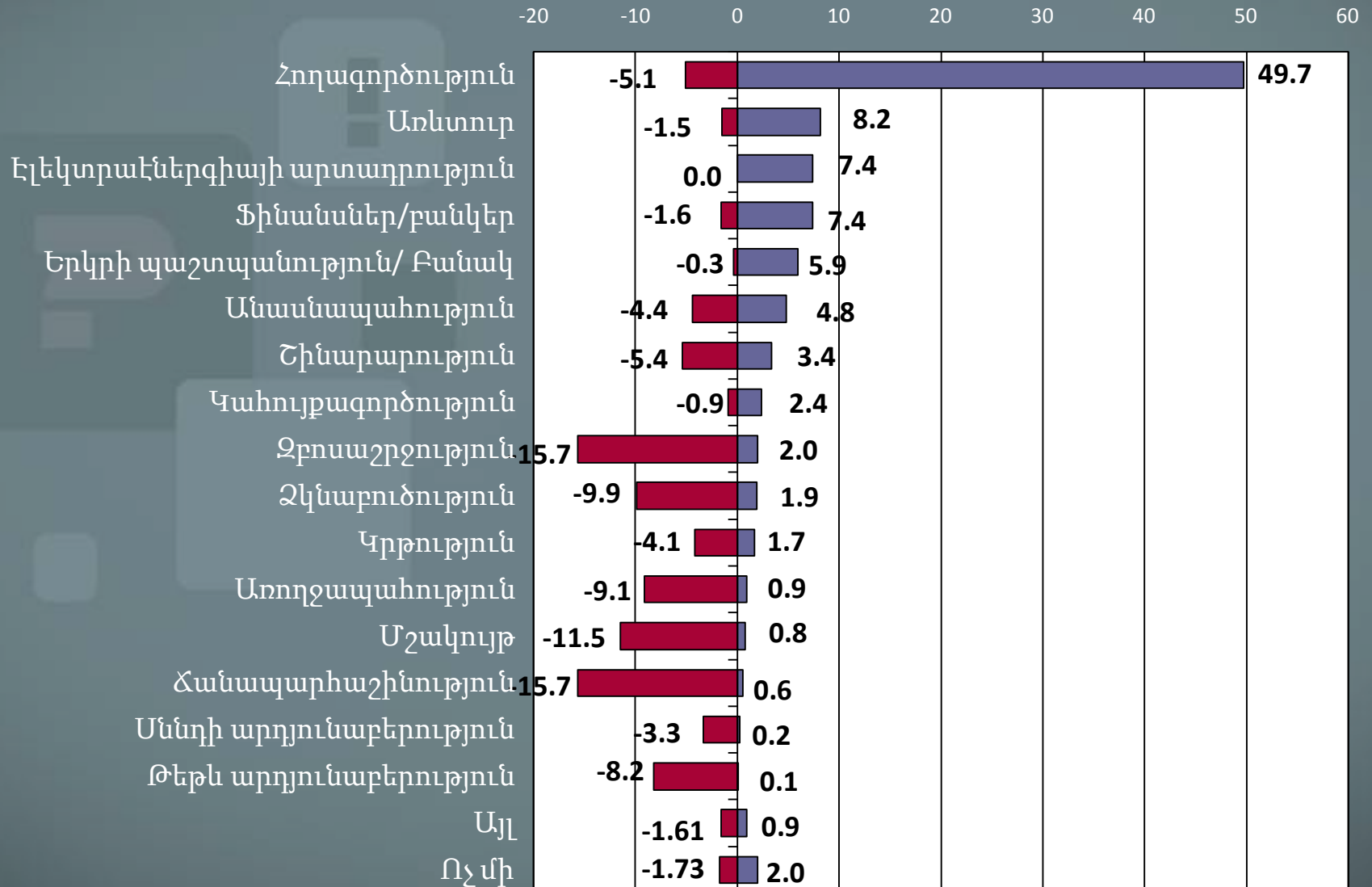
Ոլորտների զարգացվածության ցուցանիշի միջին գնահատականը (1-10 սանդղակով)

Գնահատեք, ինչպե՞ս, հետևյալ ոլորտները 1-10 սանդղակով:



N=889

Արմավիրի մարզի ամենազարգացած և ամենաթերզարգացած ոլորտները

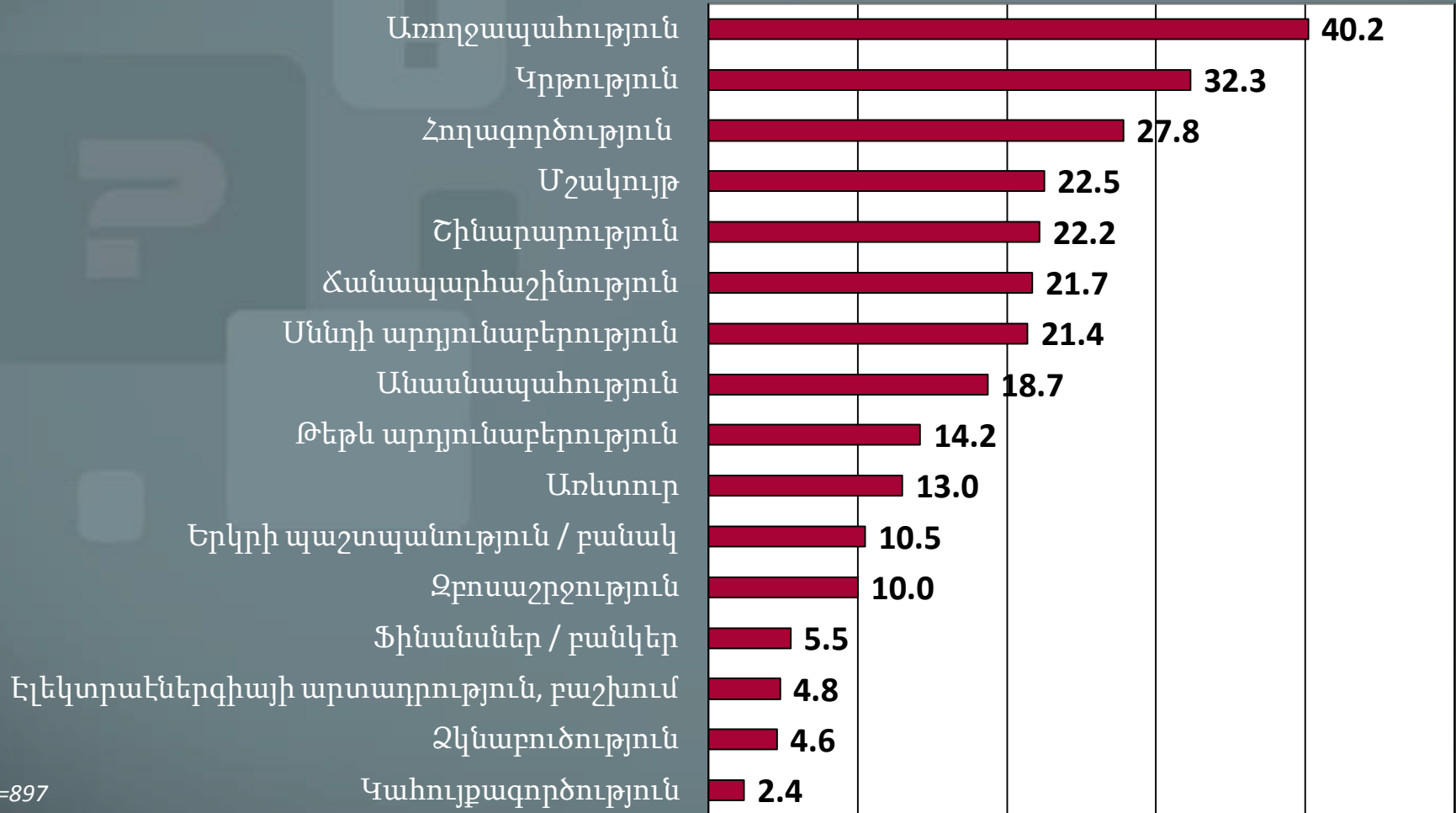


N=897

Մարզի բնակիչների համար զարգացման ցանկալի ոլորտները

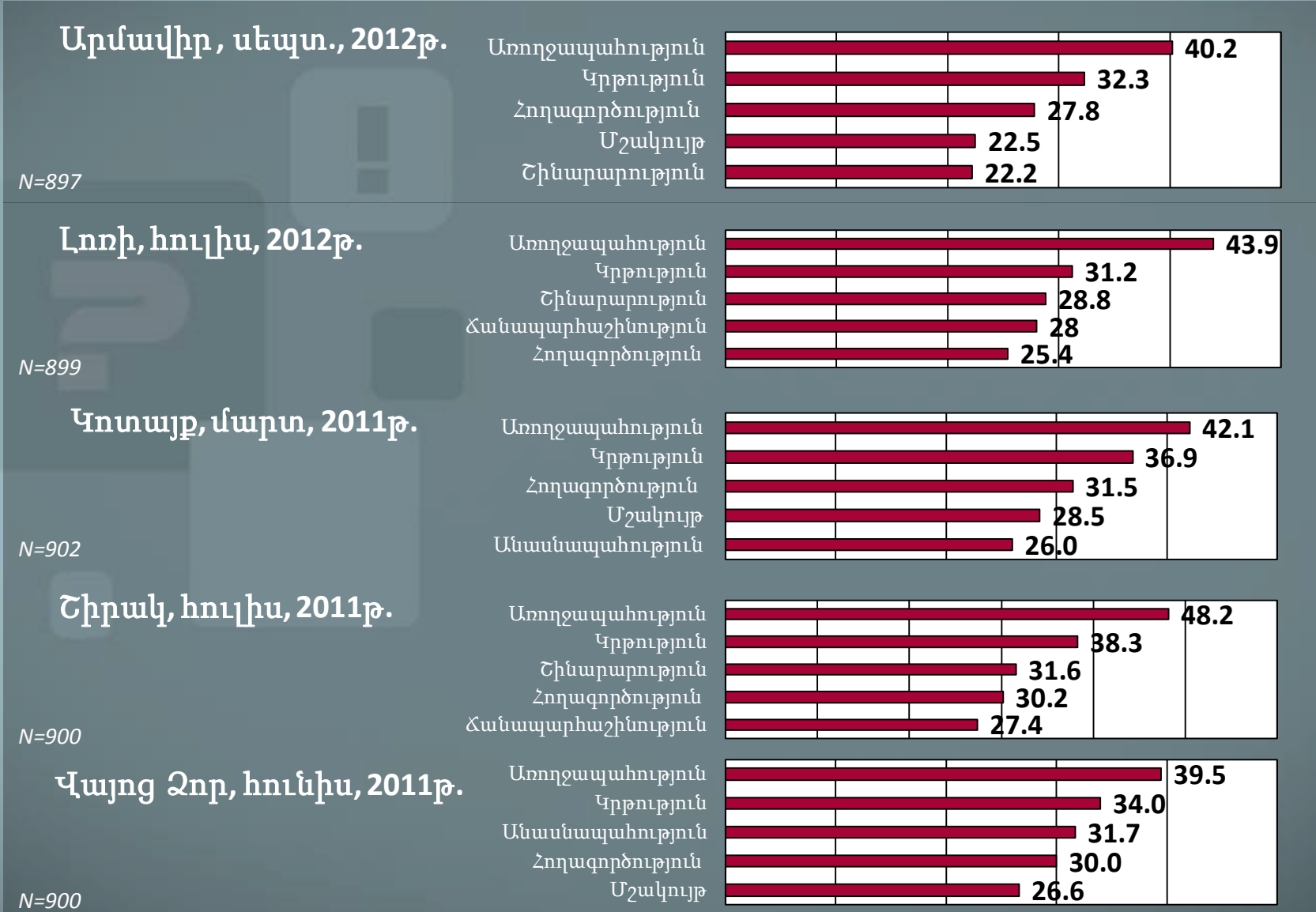
Ո՞ր ոլորտներն է անհրաժեշտ զարգացնել Ձեր մարզում (փակ հարց, %-ով):

0 : 10 20 30 40 50



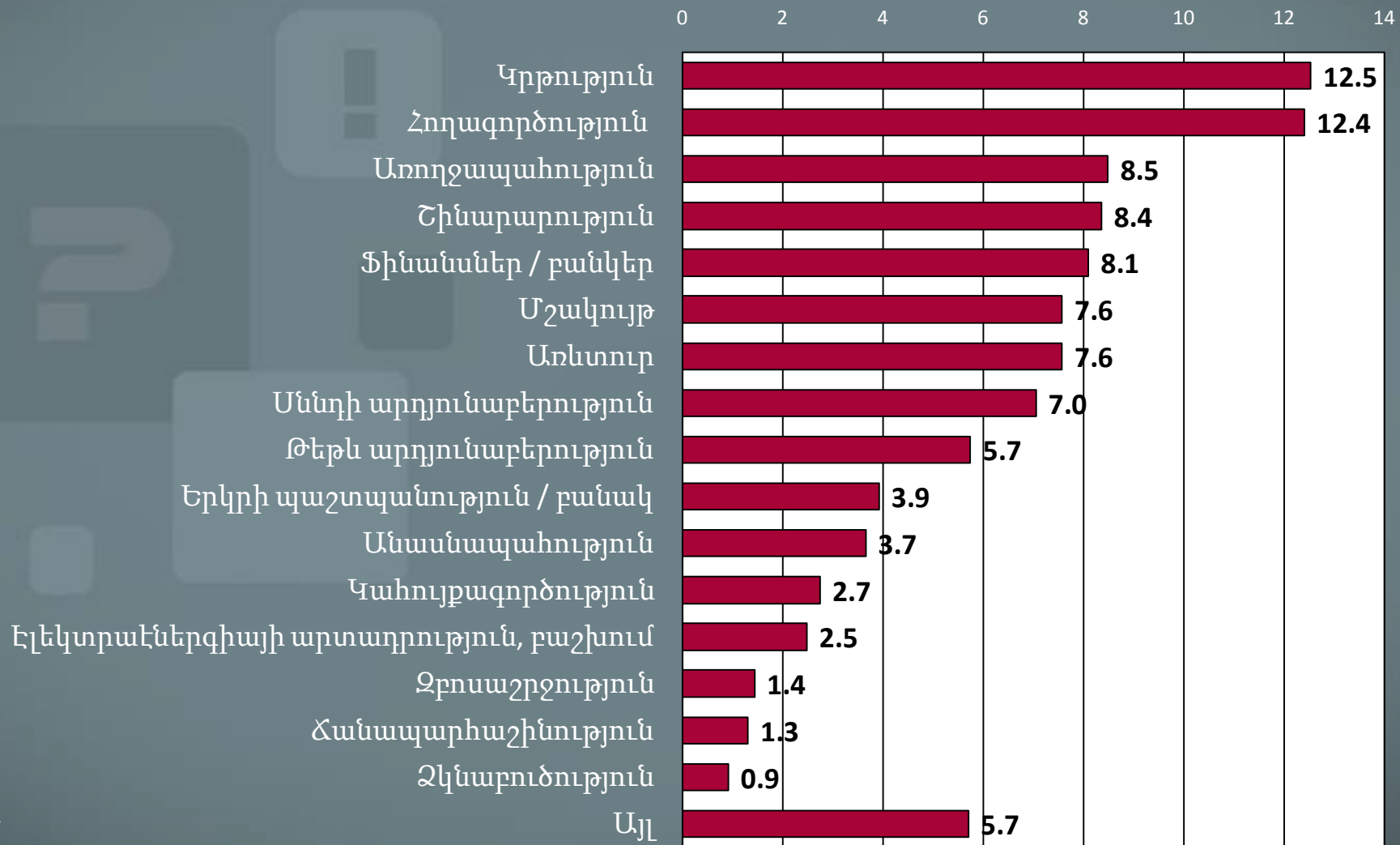
N=897

Մարզի բնակիչների համար զարգացման ցանկալի 5 ոլորտները ըստ վերջին 5 մարզային հետազոտությունների



Աշխատելու համար նախընտրելի ոլորտները

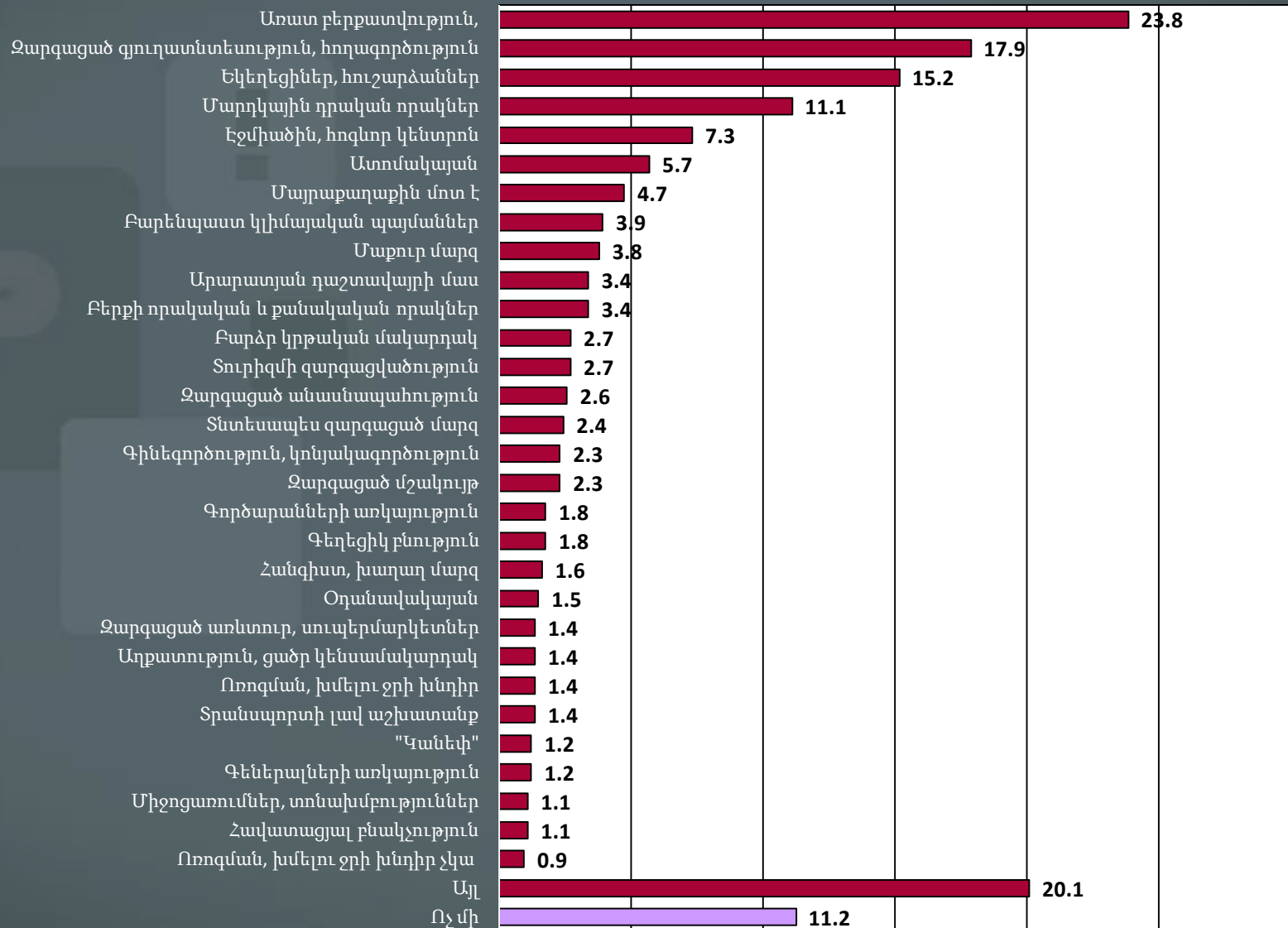
Հնարավորության դեպքում ո՞ր ոլորտում կցանկանայիք աշխատել (%-ով):



N=766

Արմավիրի մարզի սոցիալ-տնտեսական առանձնահատկությունները

Որո՞նք են մարզի առավելությունները և առանձնահատկությունները (%-ով):



N=738

Արմավիրի մարզի սոցիալ-տնտեսական առանձնահատկությունները (խմբավորված)

Որո՞նք են մարզի առավելությունները և առանձնահատկությունները (%-ով) :

Տնտեսական առանձնահատկություններ

58.3

Իրավիճակ, հիմնախնդիրներ

45.9

Բնակչության որակներ

14.9

Աշխարհագրական, բնակլիմայական պայմաններ

13.8

Այլ

20.1

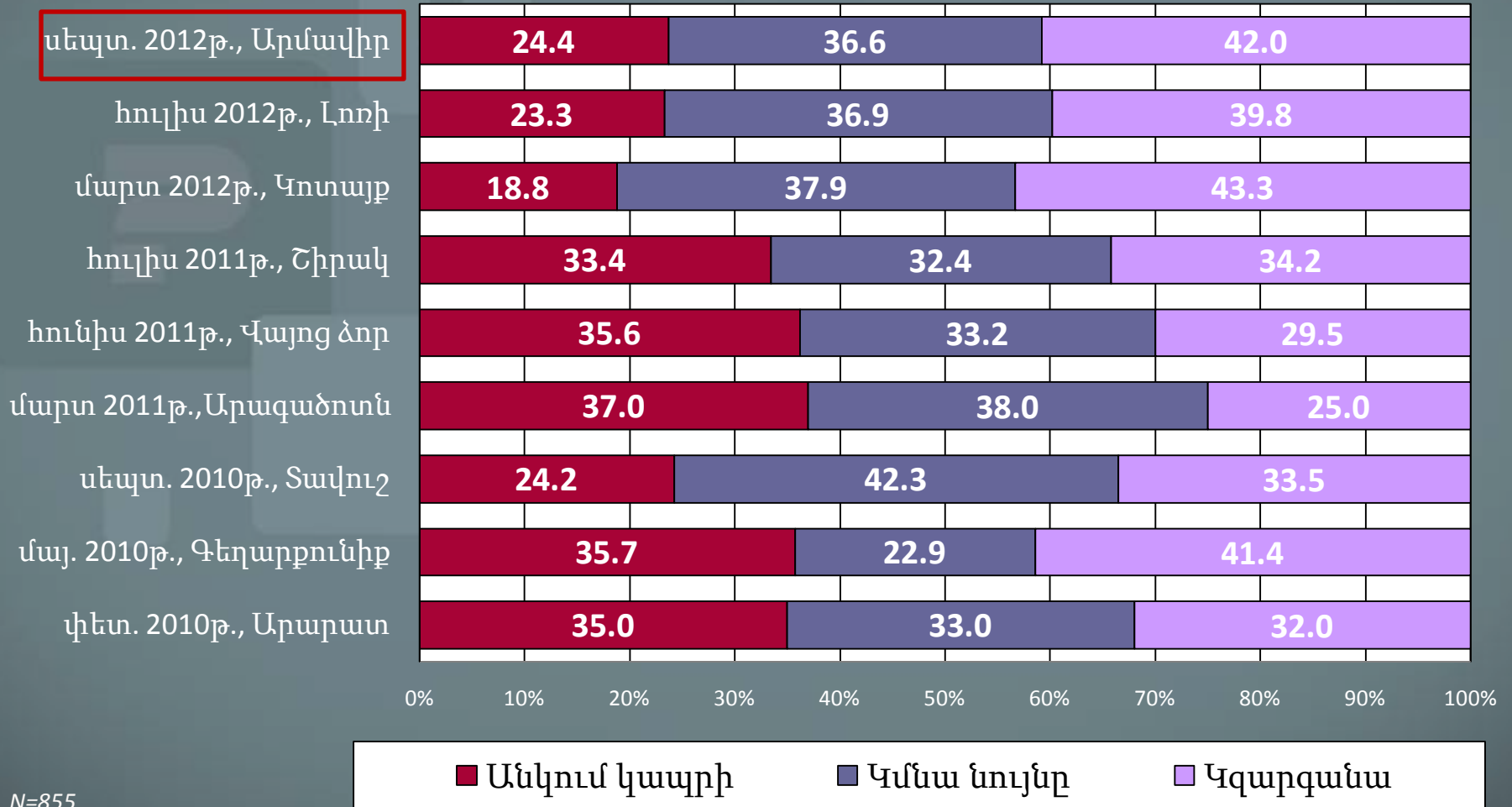
Ոչ մի առանձնահատկություն

11.2

N=738

Մոտ ապագայում մարզի սոցիալ-տնտեսական վիճակի փոփոխության գնահատականը

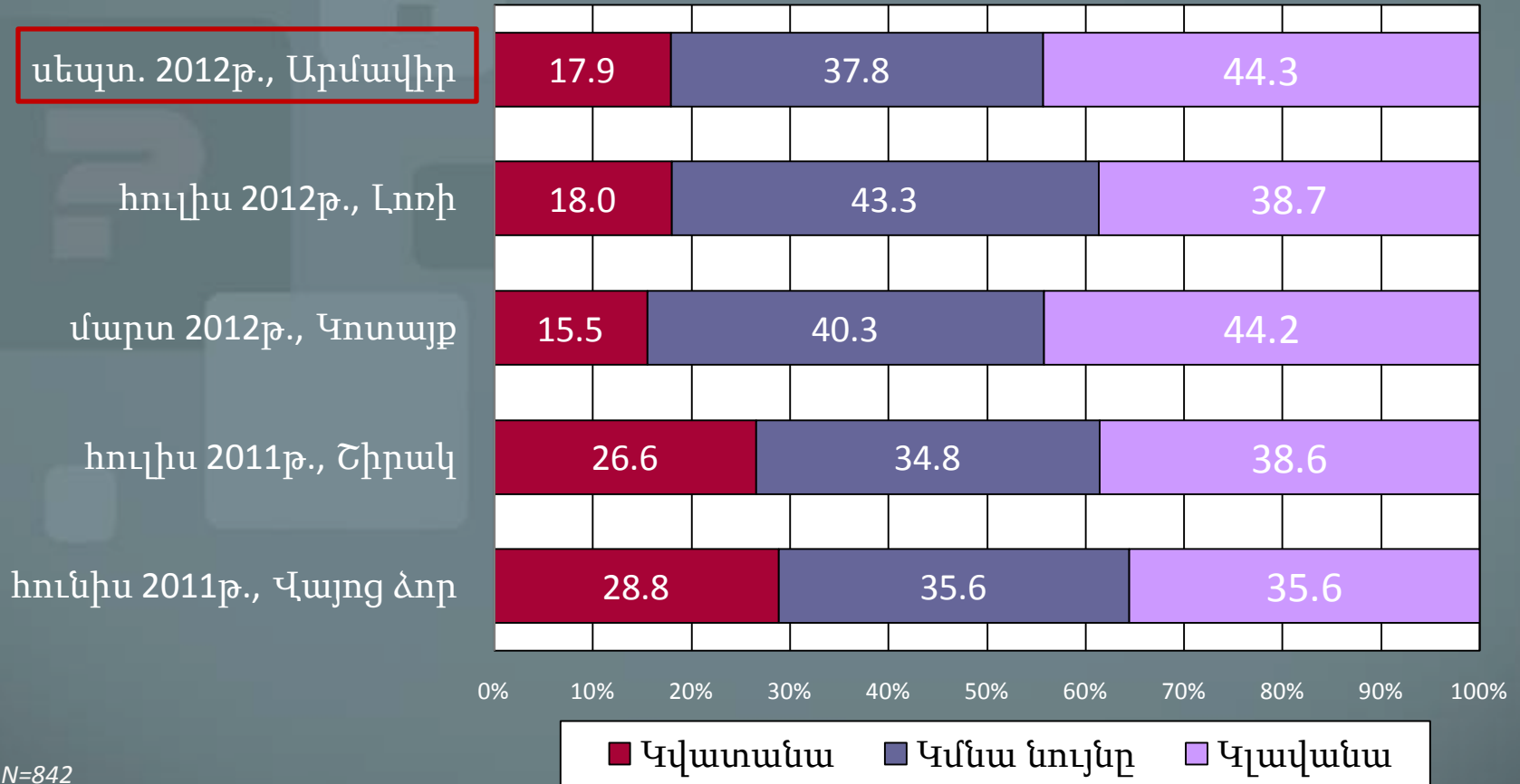
Ըստ Ձեզ, ինչպե՞ս կփոխվի մարզի սոցիալ-տնտեսական վիճակը մոտ ապագայում (%-ով) :



N=855

Մոտ ապագայում ընտանիքի սոցիալ-տնտեսական վիճակի փոփոխության գնահատականը

Ըստ Ձեզ, ինչպե՞ս կփոխվի Ձեր ընտանիքի տնտեսական վիճակը մոտ ապագայում (%-ով) :

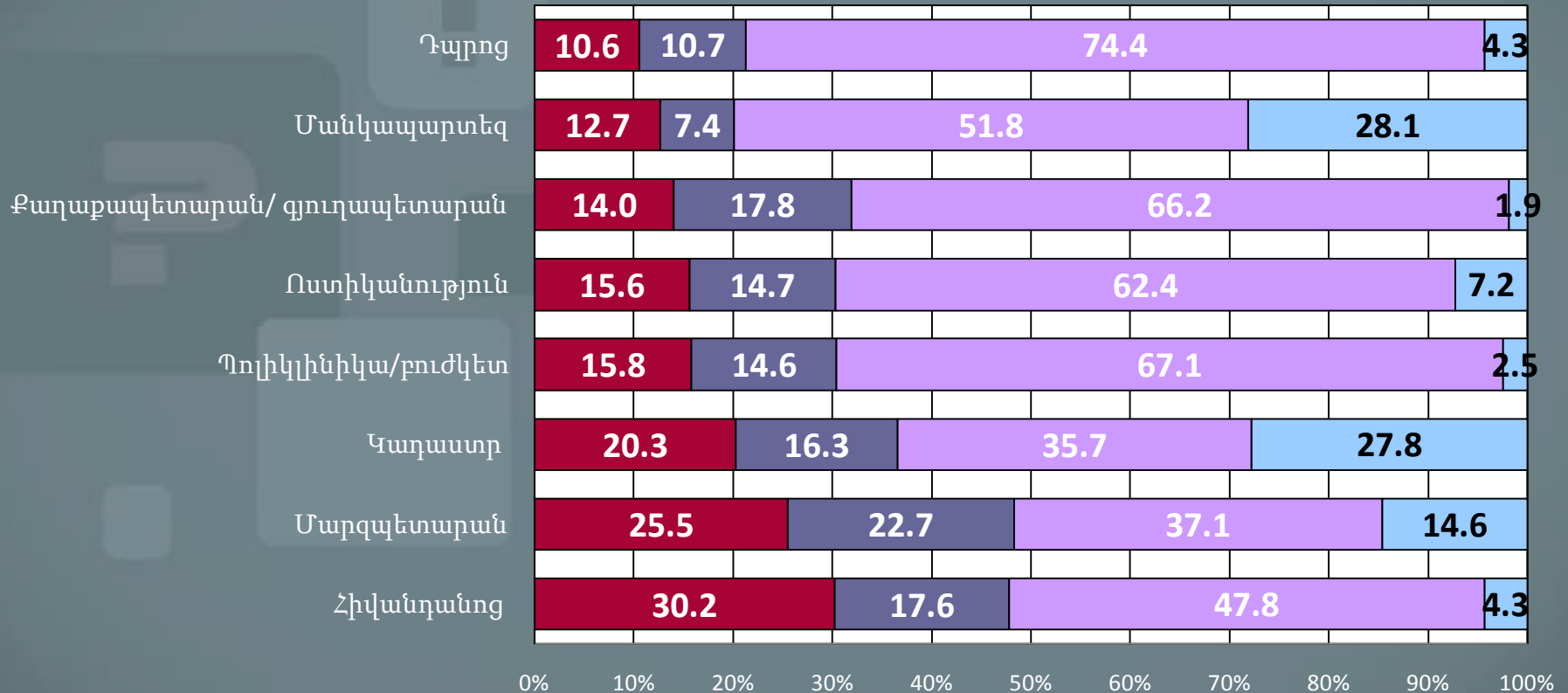


6. Մարզի պետական մարմինների և պաշտոնյաների գործունեությունը



Մարզի պետական մարմինների աշխատանքի գնահատականը

Ասացեք, ինդրե՞ն, որքանո՞վ է Ձեզ գոհացնում հետևյալ պետական մարմինների աշխատանքը Ձեր մարզում (%-ով):



■ Չի գոհացնում
 ■ Միջին
 ■ Գոհացնում է
 ■ Դժվարանում եմ պատասխանել

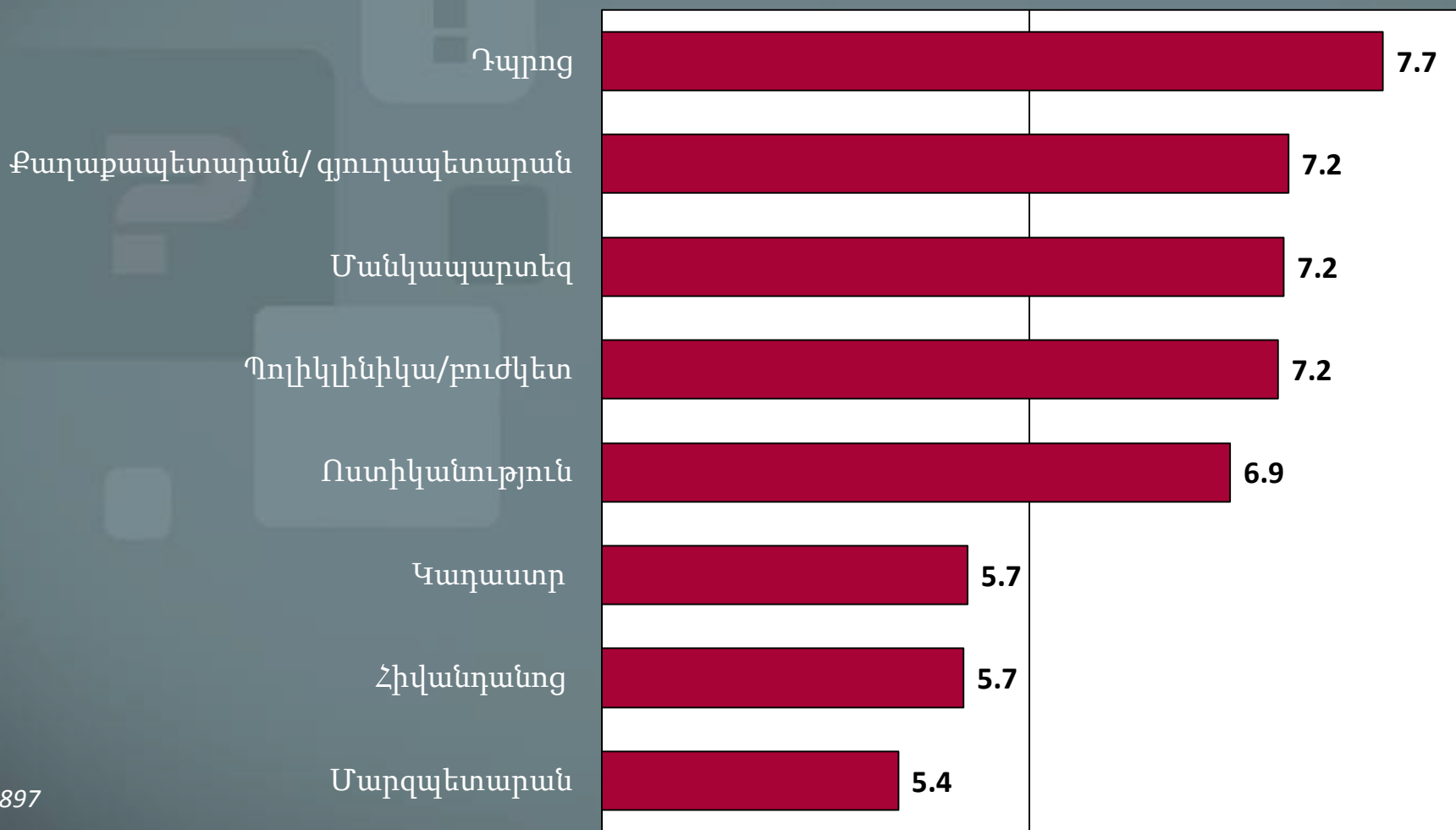
N=897

Պետական մարմինների աշխատանքի միջին գնահատականը (0-10 սանդղակով)

Որքանո՞վ է Ձեզ գոհացնում հետևյալ պետական մարմինների աշխատանքը Ձեր մարզում: /*Գնահատել 0-10 սանդղակով, որտեղ 0-ն՝ բոլորովին չի գոհացնում, 10-ը՝ լիովին գոհացնում է/*

6

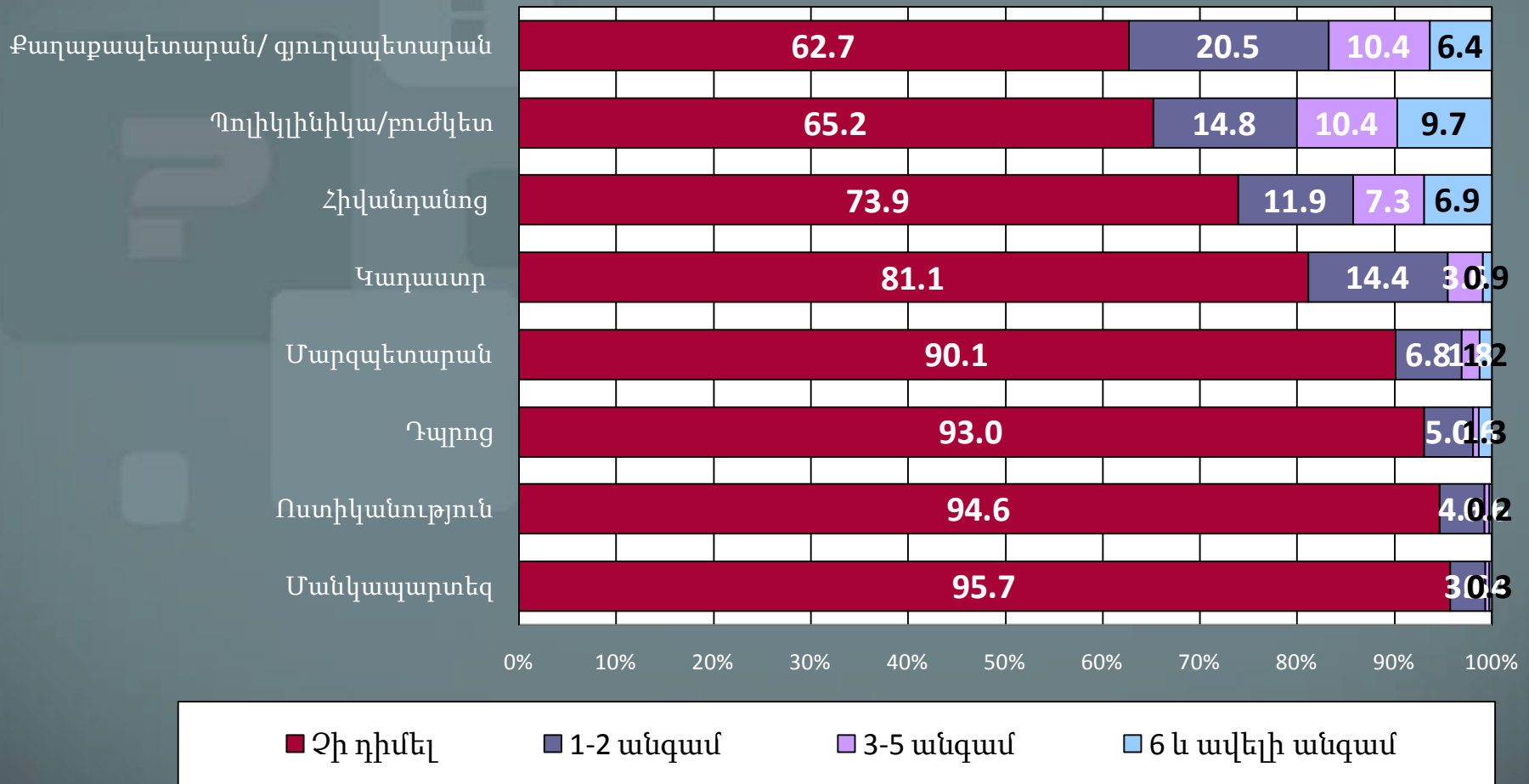
8



N=897

Բնակիչների՝ պետական մարմիններին դիմելու հաճախականությունը


Դուք կամ Ձեր ընտանիքի անդամները որքա՞ն հաճախ եք որևէ խնդրով դիմել/ առնչվել այդ պետական մարմիններին վերջին մեկ տարվա ընթացքում (%-ով):



N=897

Պետական մարմինների արձագանքը բնակիչների դիմումներին

Ինչպիսի՞ն է եղել արձագանքը, երբ դիմել եք որևէ խնդրով (%-ով):

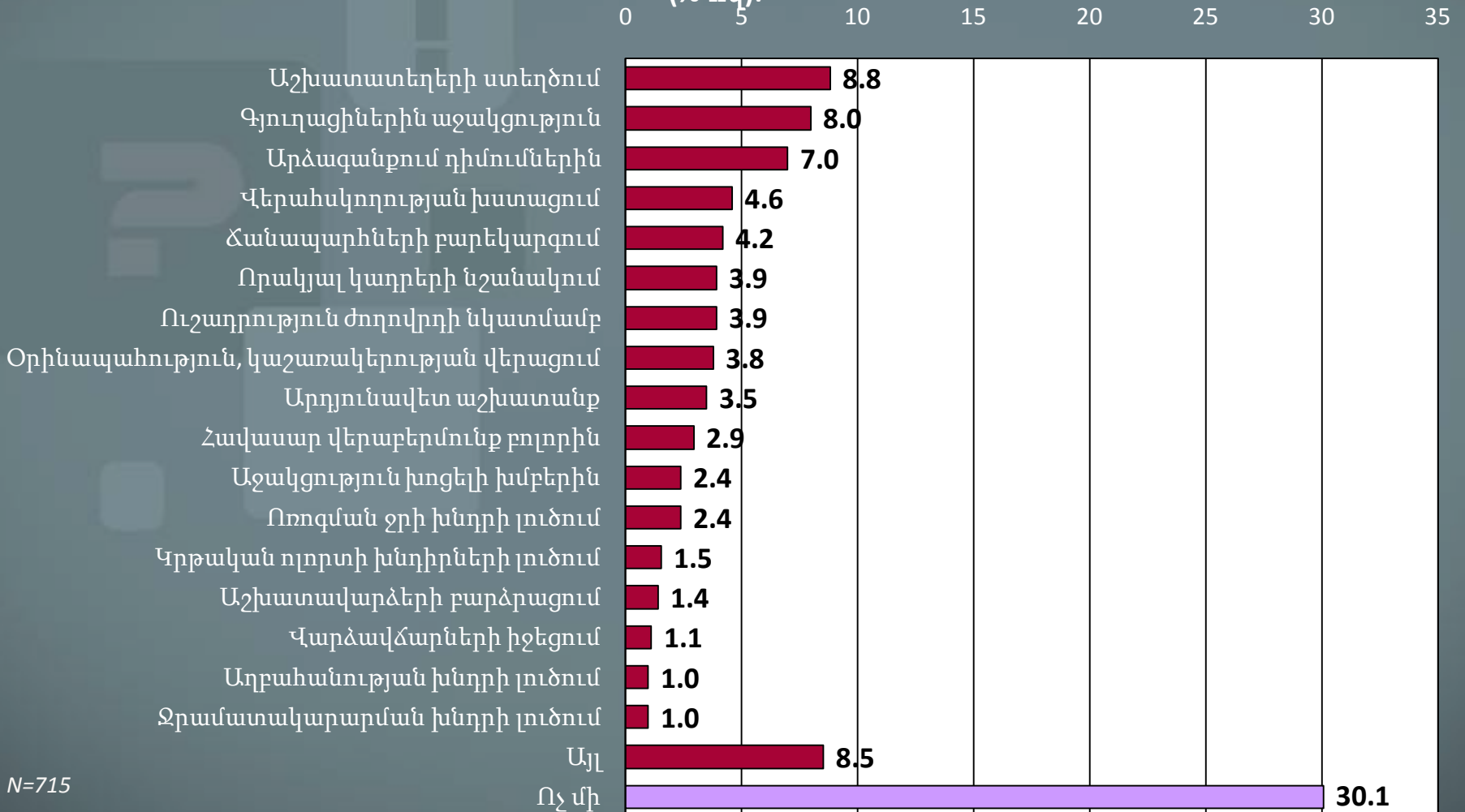


- Արձագանք չի եղել
- Դիմումը մերժվել է
- Եղել են որոշ արդյունավետ քայլեր
- Եղել են միայն խոստումներ
- Եղել են որոշ ոչ արդյունավետ քայլեր
- Խնդիրը լուծվել է

Որոշ տարբերակների դեպքում ընտրանքը փոքր է:

Մարզպետարանի աշխատանքի բարելավմանն ուղղված առաջարկներ

Ի՞նչ առաջարկներ ունեք մարզպետարանի աշխատանքի լավացման համար
(%-ով):

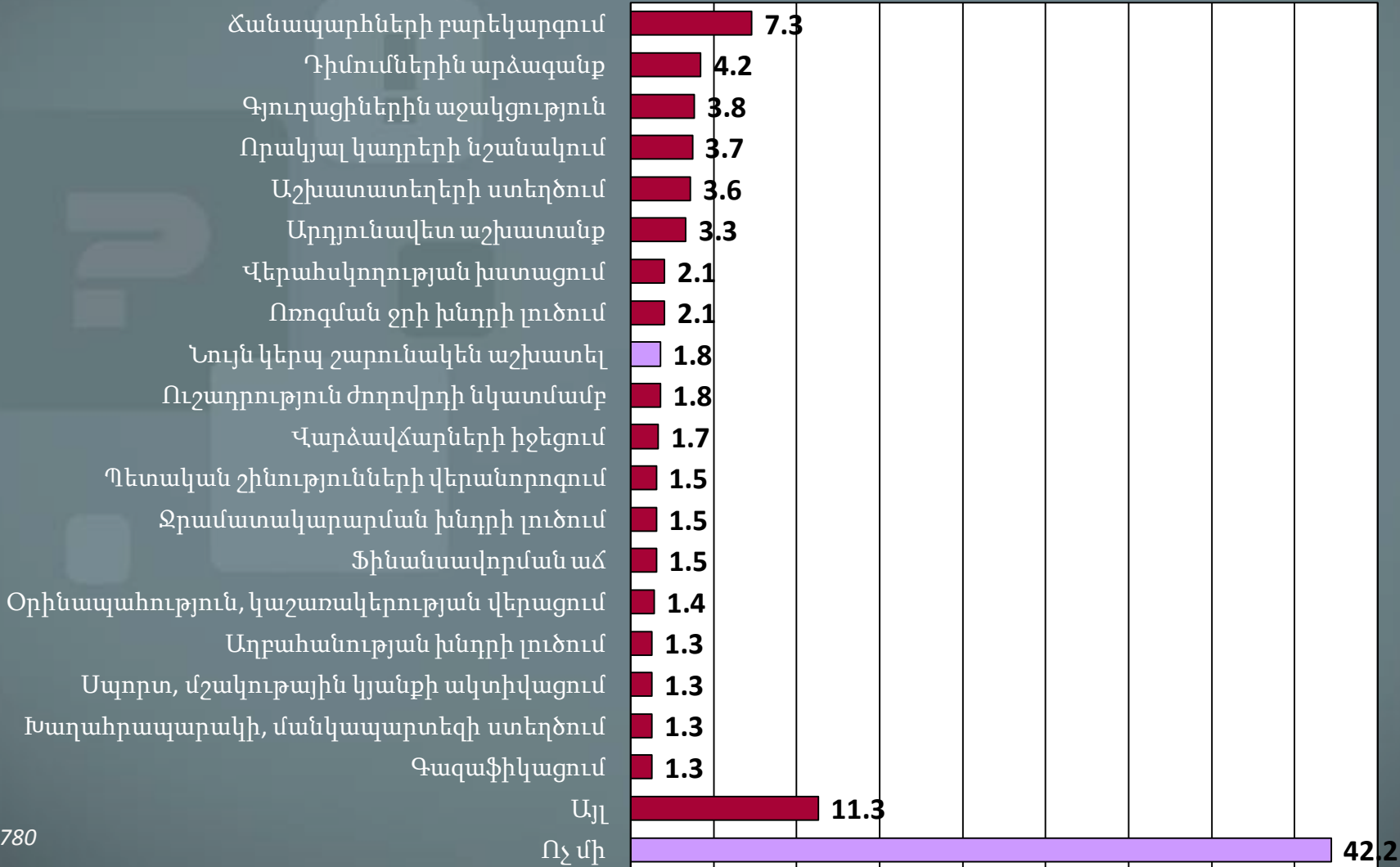


N=715

ՏԻՄ աշխատանքների բարելավմանն ուղղված առաջարկներ

Ի՞նչ առաջարկներ ունեք ՏԻՄ աշխատանքի լավացման համար (%-ով):

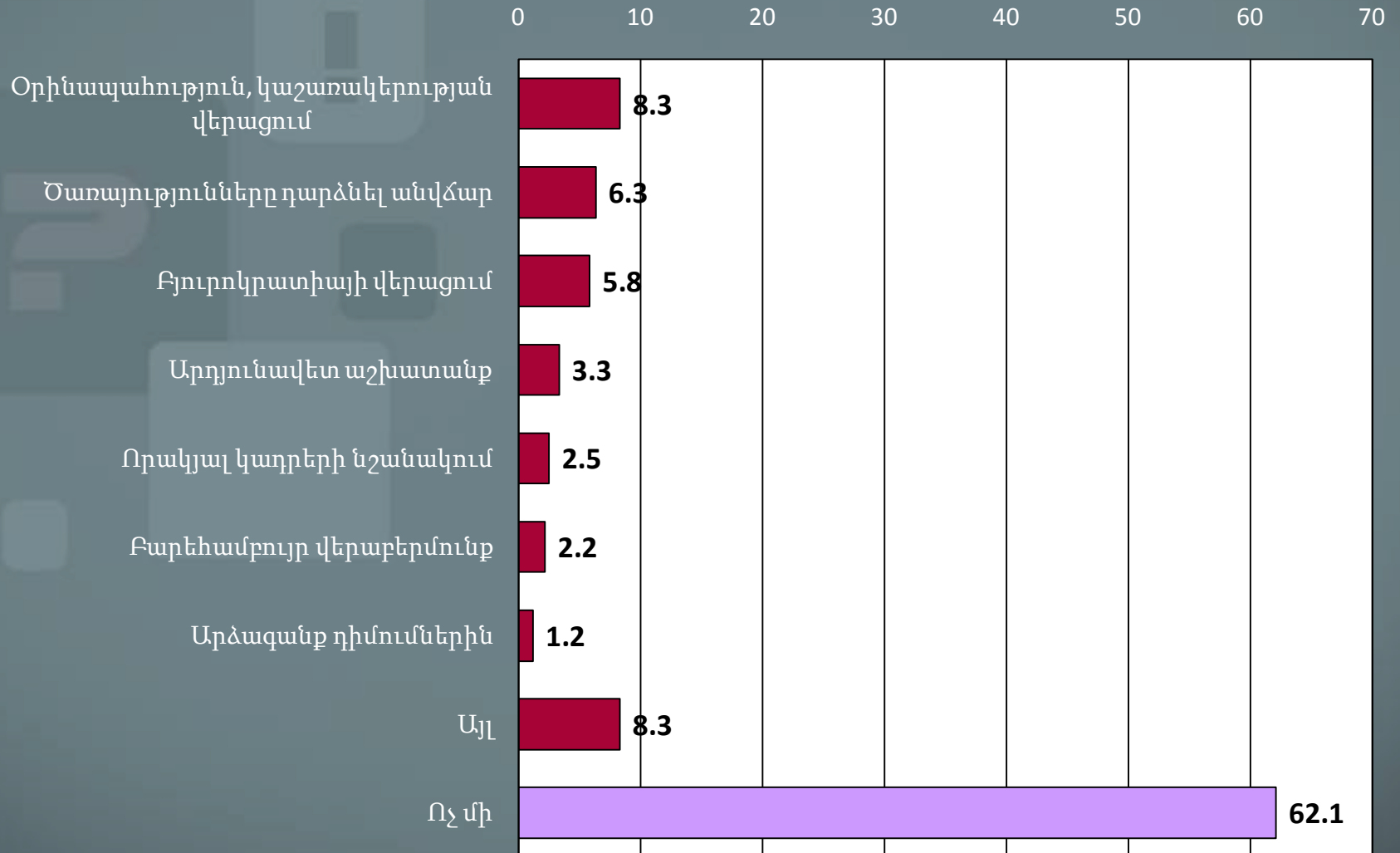
0 5 10 15 20 25 30 35 40 45



N=780

Կադաստրի աշխատանքի բարելավմանն ուղղված առաջարկներ

Ի՞նչ առաջարկներ ունեք կադաստրի աշխատանքի լավացման համար (%-ով):



N=602

Ոստիկանության աշխատանքի բարելավմանն ուղղված առաջարկներ

Ի՞նչ առաջարկներ ունեք ոստիկանության աշխատանքի լավացման համար? (%-ով): 50

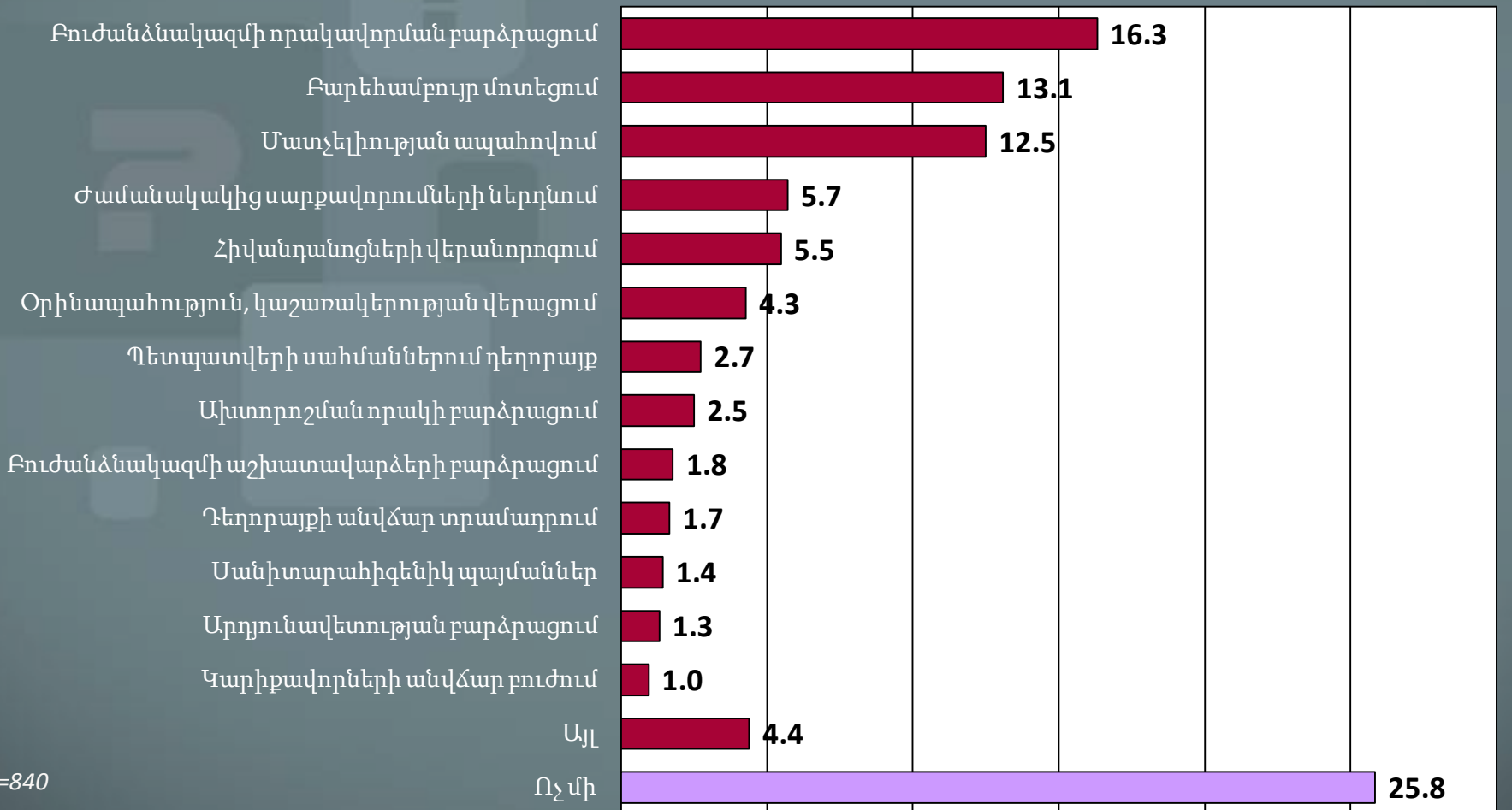
60



N=748

Հիվանդանոցների աշխատանքի բարելավմանն ուղղված առաջարկներ

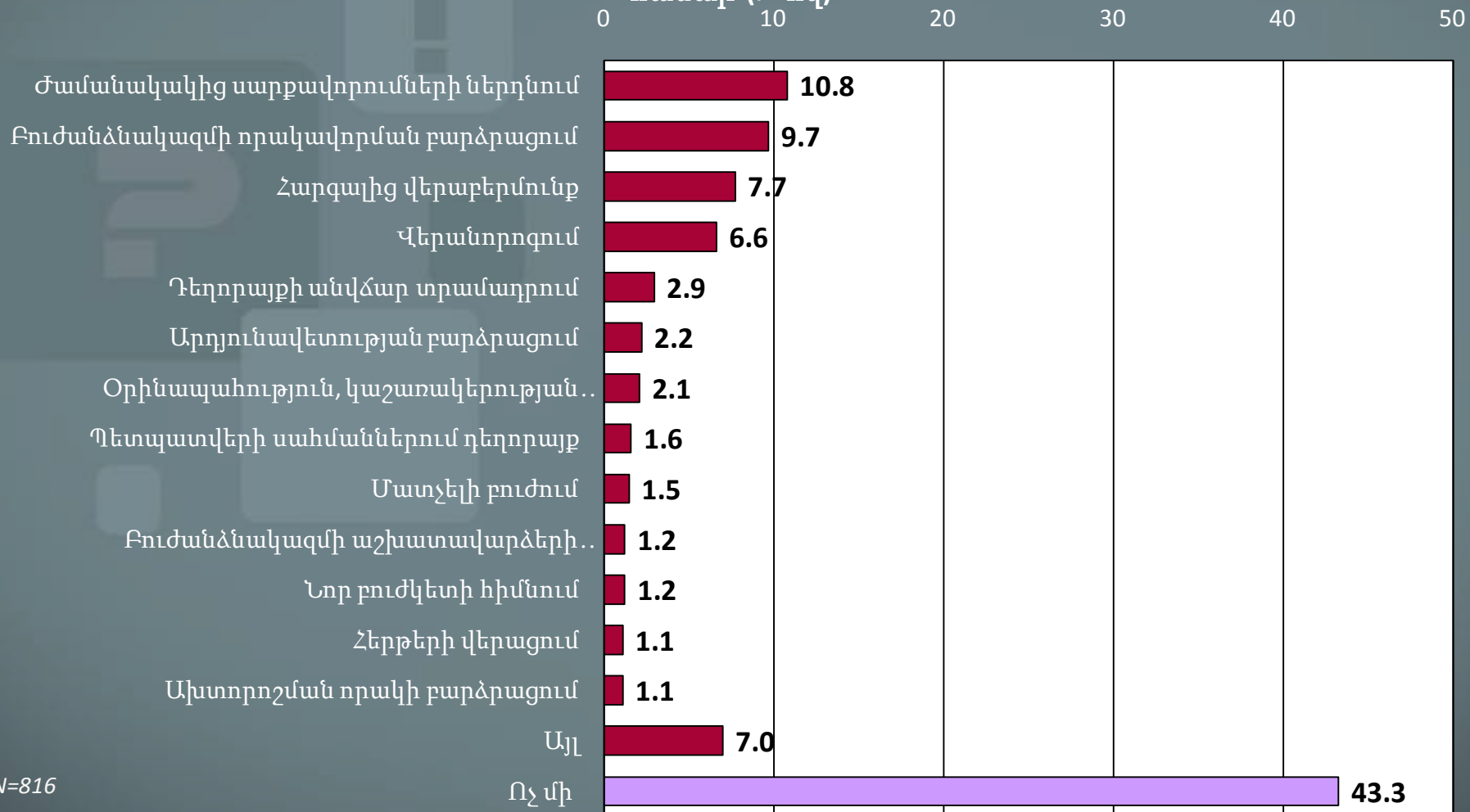
Ի՞նչ առաջարկներ ունեք հիվանդանոցների աշխատանքի լավացման համար
(%-ով):



N=840

Բուժկետերի/պոլիկլինիկաների աշխատանքի բարելավմանն ուղղված առաջարկներ

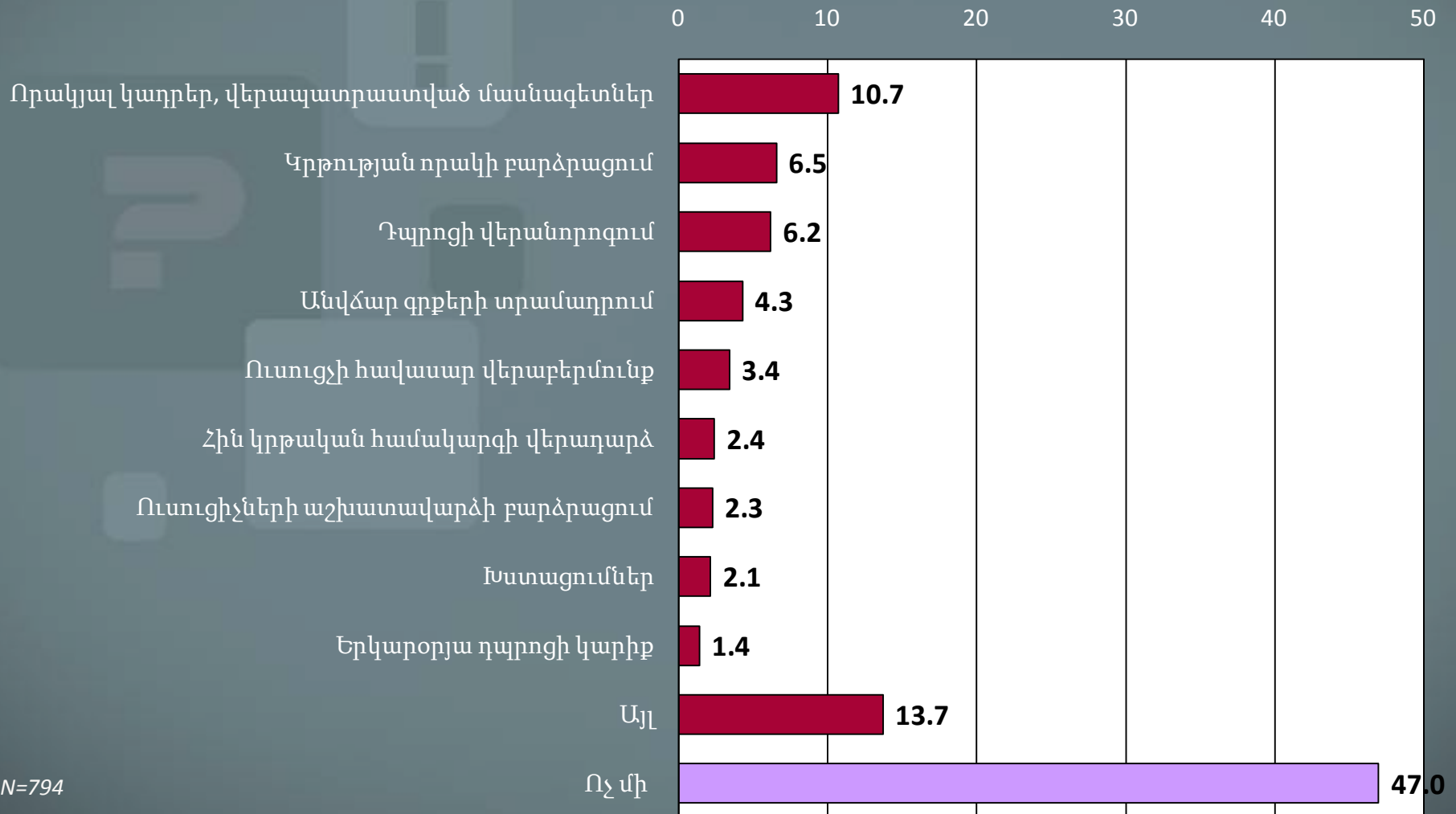
Ի՞նչ առաջարկներ ունեք բուժկետերի/պոլիկլինիկաների աշխատանքի լավացման համար (%-ով):



N=816

Դպրոցների աշխատանքի բարելավմանն ուղղված առաջարկներ

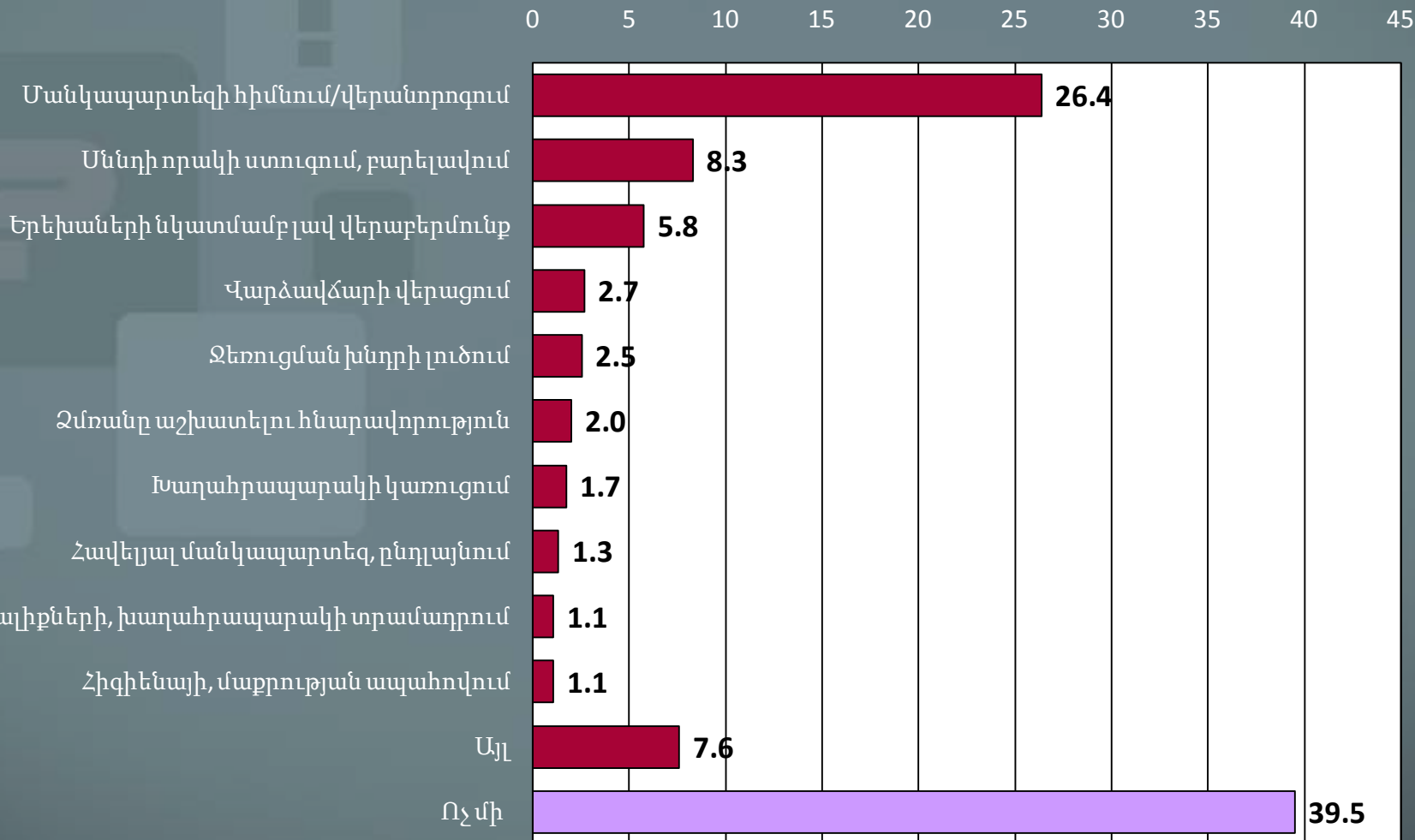
Ի՞նչ առաջարկներ ունեք դպրոցների աշխատանքի լավացման համար (%-ով):



N=794

Մանկապարտեզների աշխատանքի բարելավմանն ուղղված առաջարկներ (%-ով)

Ի՞նչ առաջարկներ ունեք մանկապարտեզների աշխատանքի լավացման համար (%-ով):



N=747

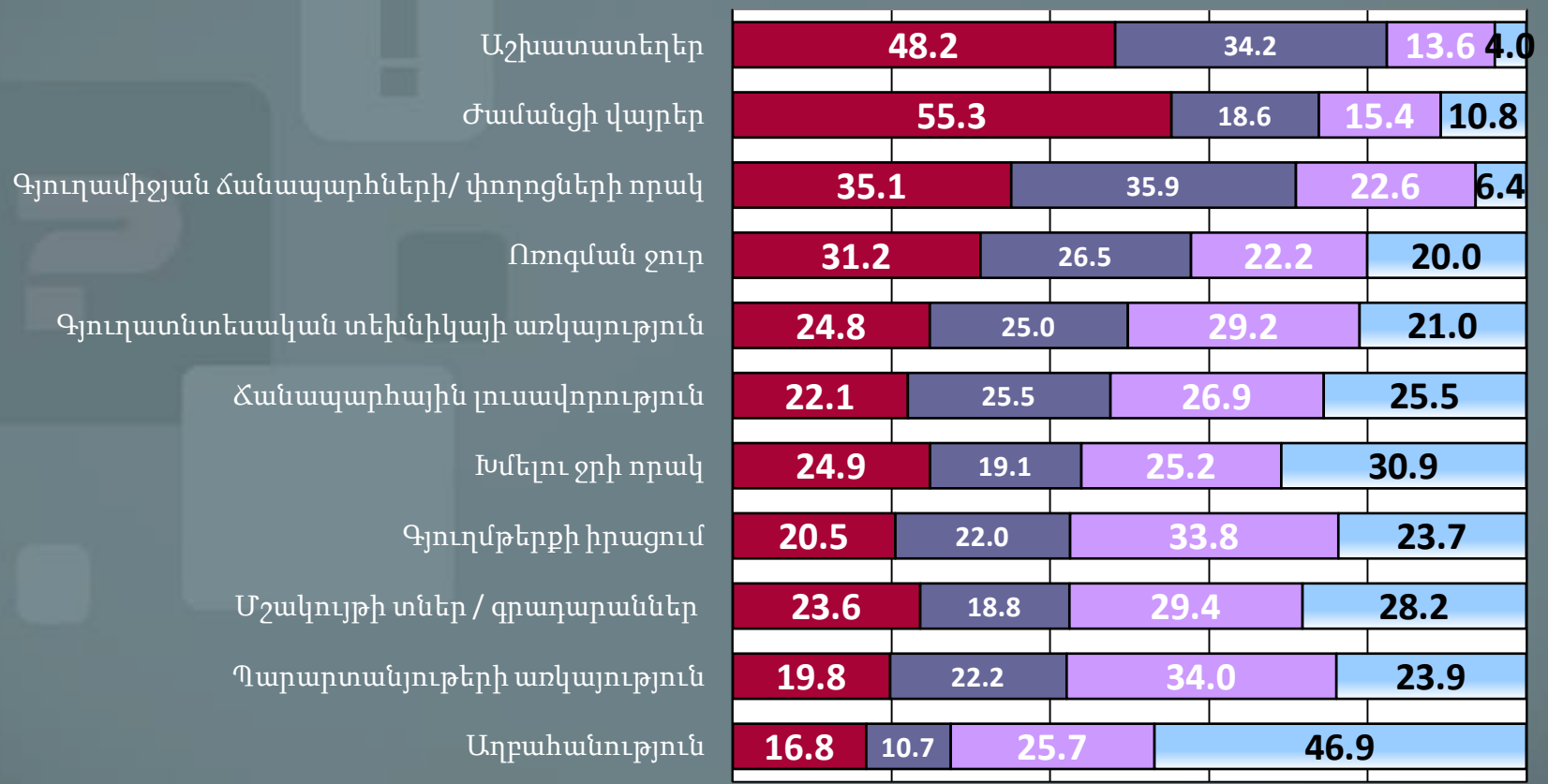
7. Համայնքների սոցիալական պատկերը



Համայնքի ապահովվածությունը կենսապայմաններով ու ծառայություններով - 1

Որքանո՞վ է ապահովված Ձեր քաղաքը/գյուղը հետևյալով (%-ով) :

0% 20% 40% 60% 80% 100%



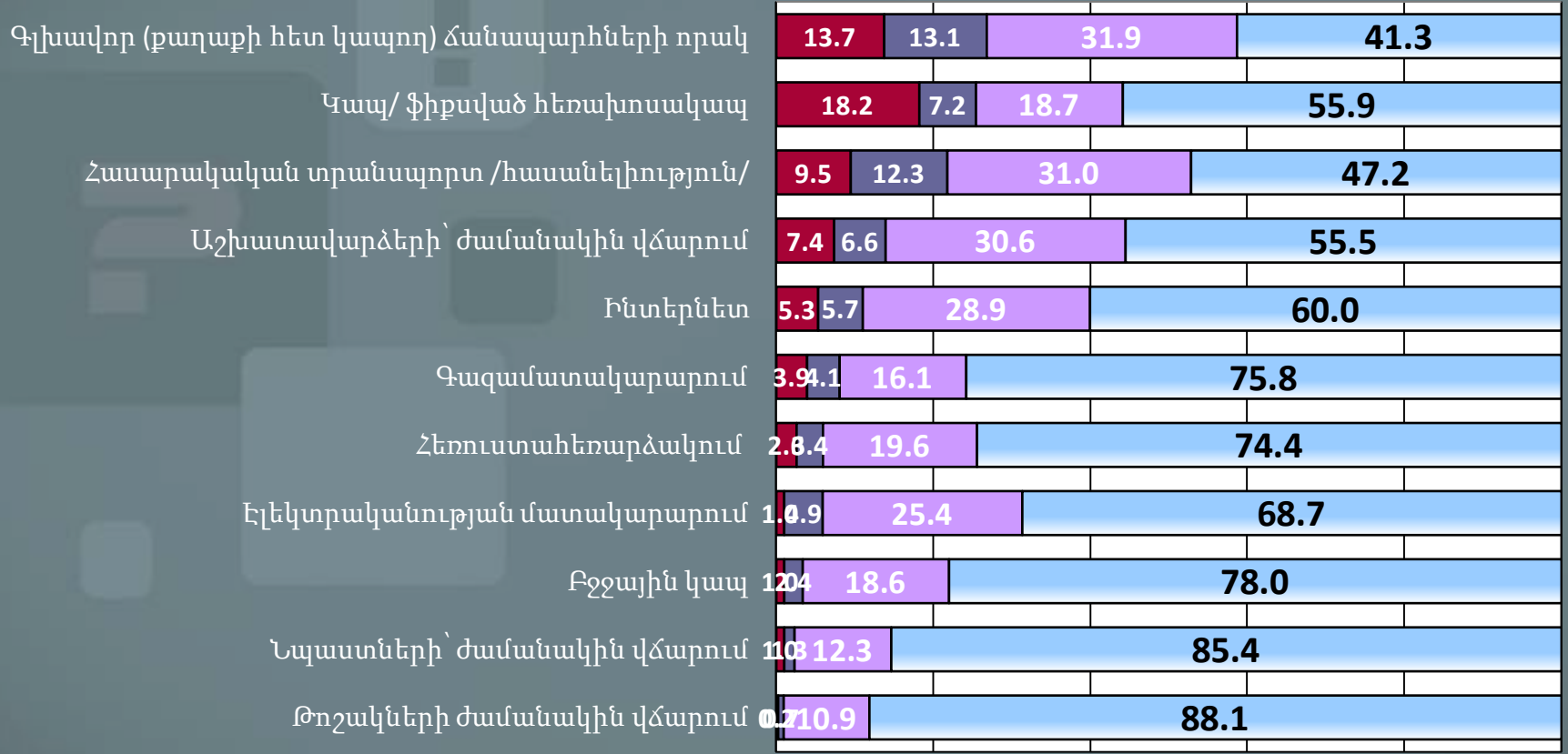
N=897

- Բոլորովին ապահովված չէ
- Ավելի շուտ ապահովված չէ
- Ավելի շուտ ապահովված է
- Լիովին ապահովված է

Համայնքի ապահովվածությունը կենսապայմաններով ու ծառայություններով - 2

Որքանո՞վ է ապահովված Ձեր քաղաքը/գյուղը հետևյալով (%-ով) :

0% 20% 40% 60% 80% 100%



N=897

■ Բոլորովին ապահովված չէ ■ Ավելի շուտ ապահովված չէ
■ Ավելի շուտ ապահովված է ■ Լիովին ապահովված է

Արմավիրի մարզի զարգացման առաջարկները (%-ով) – 1

Կառավարության առաջիկա նիստը տեղի է ունենալու Ձեր մարզում: Ձեր մարզի համար կարևոր ի՞նչ խնդիրներ կցանկանայիք, որ Կառավարությունը քննարկեր այդ նիստին (%-ով):	Ըստ նշված հարցվողների առաջարկների %-ով
Աշխատատեղերի ստեղծում	42.9
Ճանապարհաշինություն, ճանապարհների բարեկարգում	22.5
Գյուղատնտեսությանը աջակցություն, սերմացուի, անասնակերի, պարարտանյութի, գյուղտեխնիկայի տրամադրում	20.7
Ոռոգման ջրի խնդրի լուծում	14.1
Խմելու ջրի ապահովում	9.3
Գյուղմթերքի իրացմանը նպաստում	8.2
Գնաճի չեզոքացում	6.9
Ցածր տոկոսադրույքով, երկարաժամկետ վարկեր	6.4
Աշխատավարձի բարձրացում	4.7
Գազաֆիկացում	4.7
Առողջապահական համակարգի զարգացում, բուժկետերի ներդնում	4.0
Ճանապարհների լուսավորություն	3.9
Ժամանցի վայրերի ստեղծում	3.8
Թոշակների բարձրացում	3.7
Մշակույթի զարգացում, մշակութային կյանքի ակտիվացում	3.3
Մանկապարտեզների կառուցում, վճարների նվազեցում	3.2
Աջակցություն սոցիալապես անապահովներին	3.0

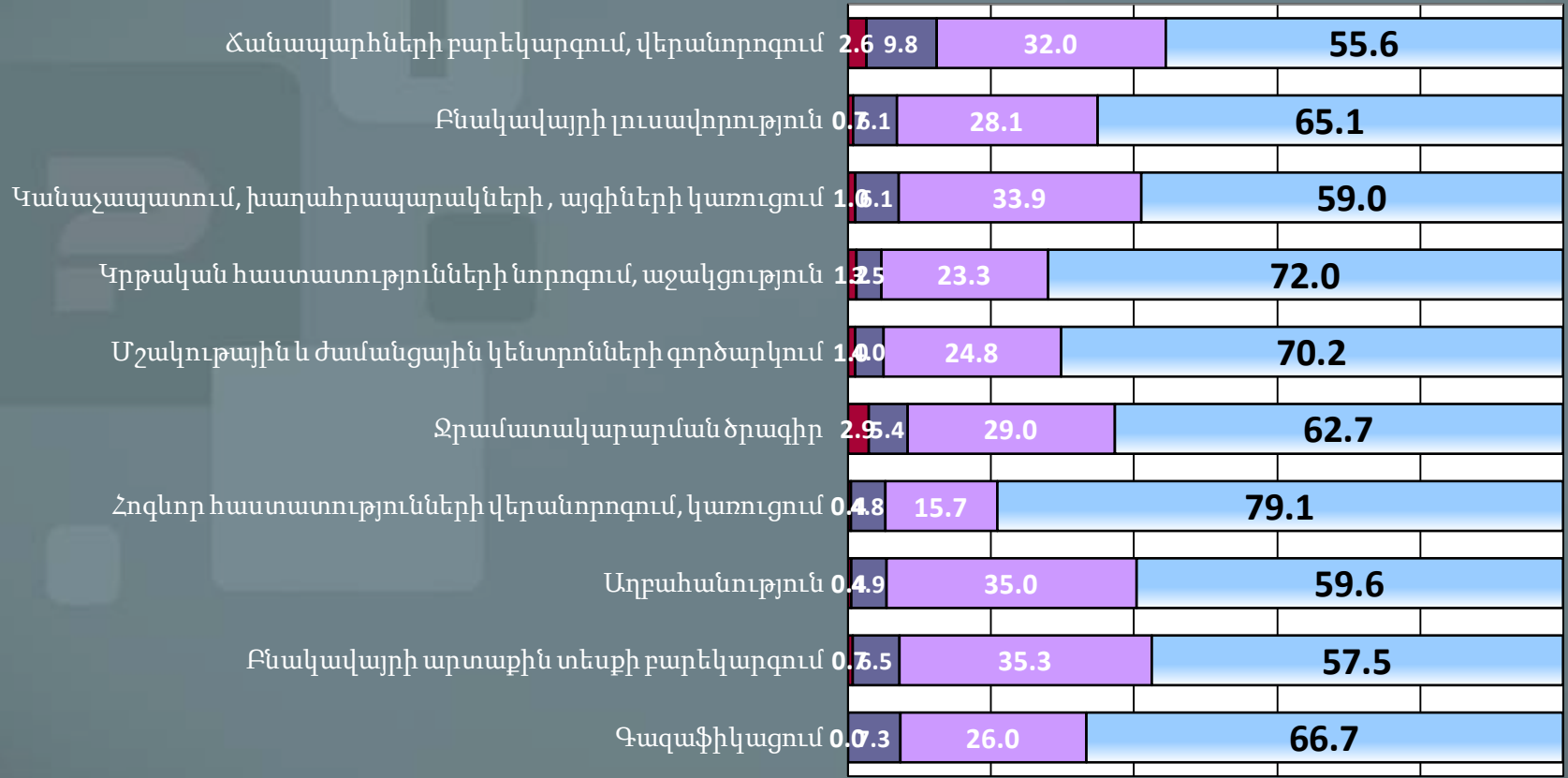
Արմավիրի մարզի զարգացմանը առաջարկները (%-ով) – 2

Կառավարության առաջիկա նիստը տեղի է ունենալու Ձեր մարզում: Ձեր մարզի համար կարևոր ի՞նչ խնդիրներ կցանկանայիք, որ կառավարությունը քննարկեր այդ նիստին(%-ով):	Ըստ նշված հարցվողների առաջարկների %-ով
Երիտասարդներին ուղղված քաղաքականություն	2.8
Հարկերի նվազեցում	2.7
Աղբահանություն	2.2
Սոցիալ-տնտեսական վիճակի բարելավում	2.0
Արտագաղթի կասեցում	1.8
Դպրոցներին աջակցություն	1.8
Բնակարանաշինություն, բնակարանների տրամադրում	1.5
Կոմունալ-կենցաղային պայմանների բարելավում	1.4
Քաղաքաշինության զարգացում	1.1
Կոմունալ վճարների նվազեցում	1.1
Կրթության համակարգի զարգացում	0.9
Բնապահպանական խնդիրների լուծում	0.9
Տրանսպորտի աշխատանքի կարգավորում	0.9
Պաշտոնյաների աշխատանքի վերահսկում	0.9
Ուսանողներին աջակցություն	0.8
Մանդի արդյունաբերության զարգացում	0.8
Այլ	10.8

Համայնքում իրականացված աշխատանքների, ծրագրերի գնահատականը

Որքանո՞վ են հաջողված եղել այդ աշխատանքները (%-ով):

0% 20% 40% 60% 80% 100%



■ Ընդհանրապես հաջողված չեն
■ Ավելի շուտ հաջողված չեն
■ Ավելի շուտ հաջողված են
■ Շատ հաջողված են

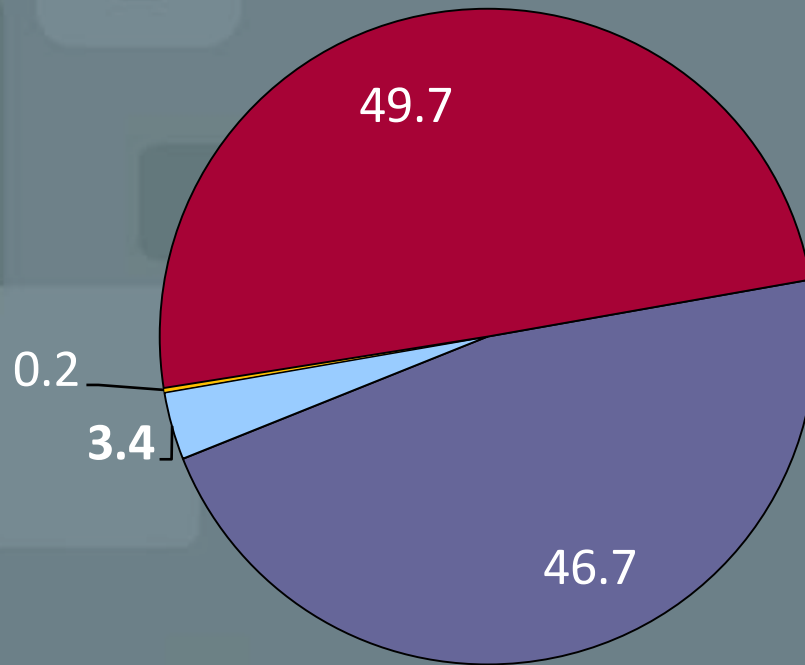
N=897

8. Վարկեր



Վարկ ստանալու համար դիմածների և չդիմածների հարաբերակցությունը և խնդիրների առկայությունը Արմավիրի մարզում

Վերջին երկու տարվա ընթացքում վարկ ստանալու համար դիմել էք (%-ով) :

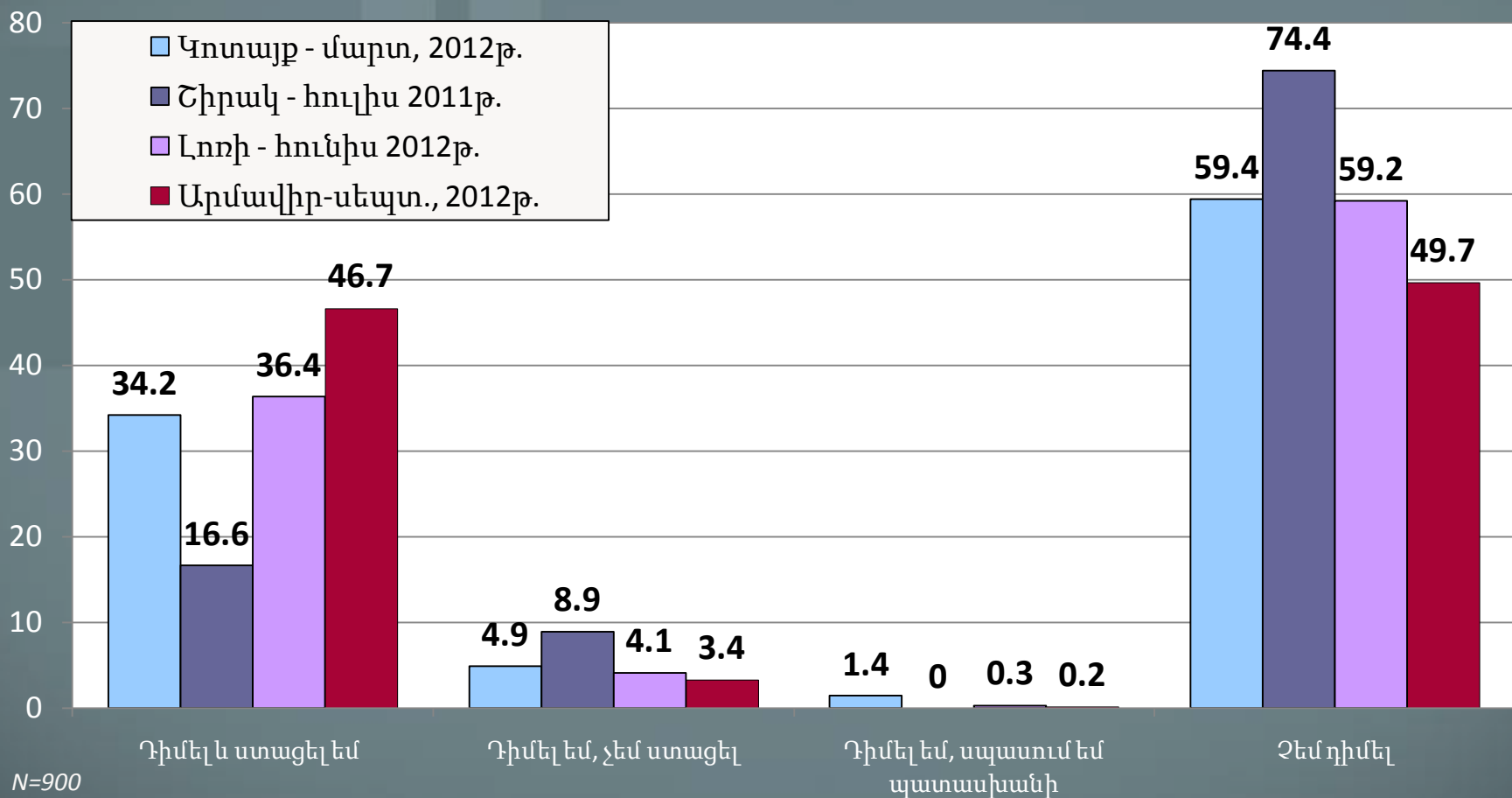


- Դիմել և ստացել եմ
- Դիմել եմ, չեմ ստացել
- Դիմել եմ, սպասում եմ պատասխանի
- Չեմ դիմել

N=899

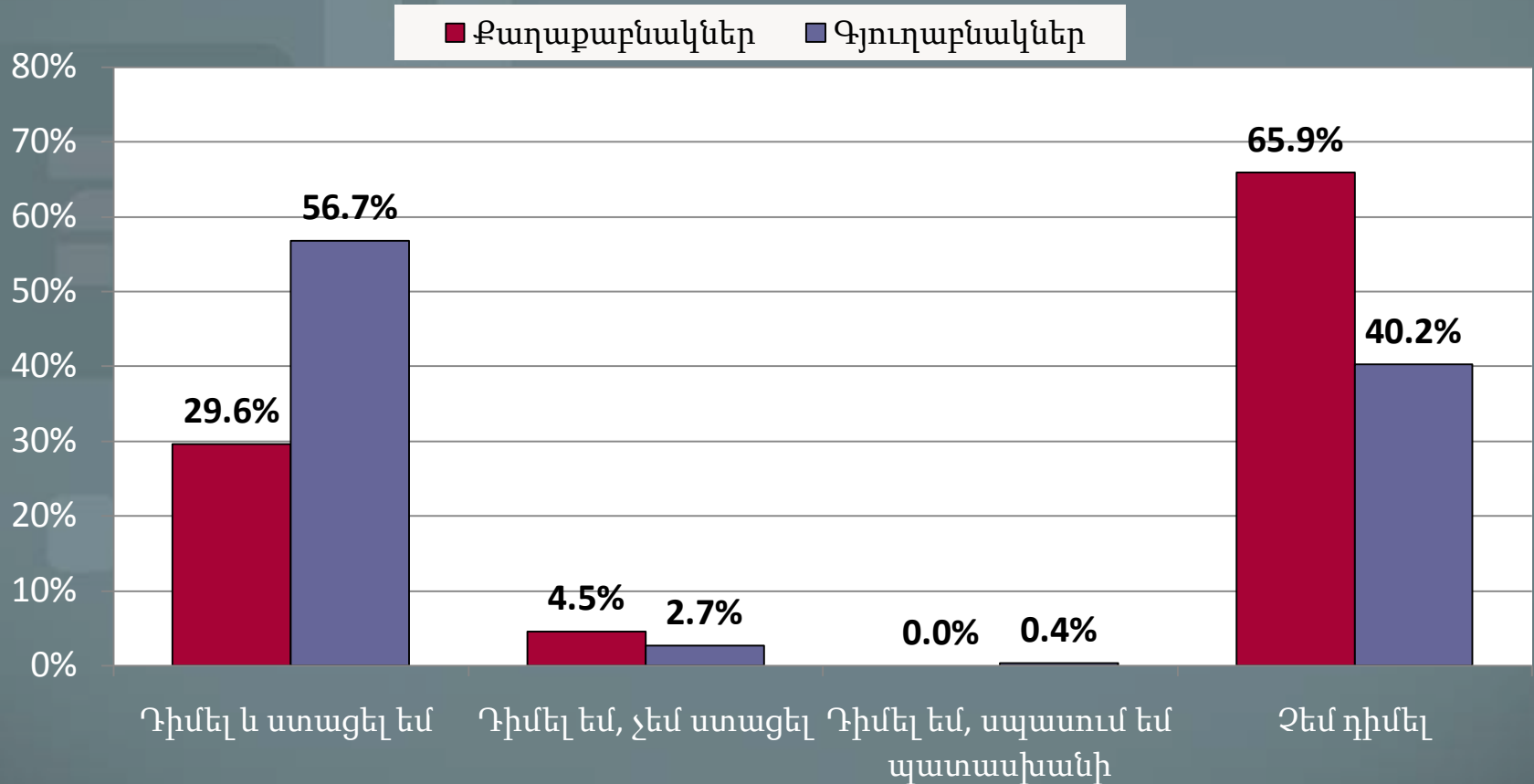
Վարկ ստանալու համար դիմածների և չդիմածների հարաբերակցությունը և ինդիքների առկայությունը Կոտայքի, Շիրակի, Լոռու և Արմավիրի մարզում

Վերջին երկու տարվա ընթացքում վարկ ստանալու համար դիմել էք (%-ով) :



Վարկ ստանալու համար դիմածների և չդիմածների հարաբերակցությունը և խնդիրների առկայությունը Արմավիրի մարզի գյուղաբնակների և քաղաքաբնակների մոտ

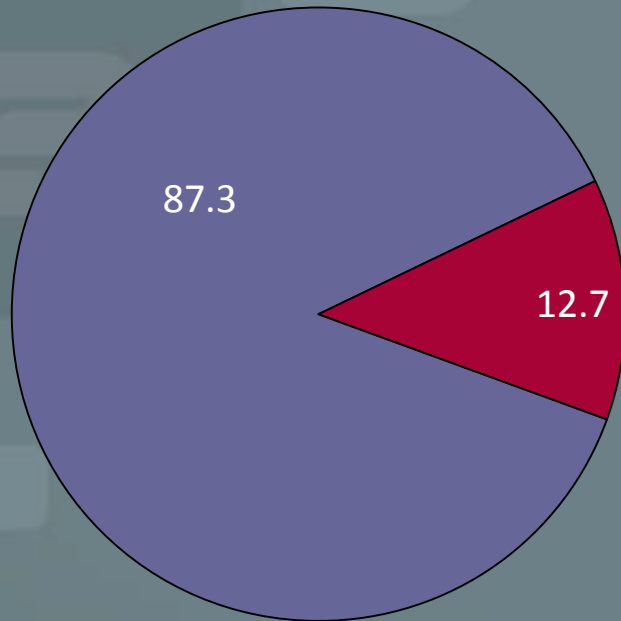
Վերջին երկու տարվա ընթացքում վարկ ստանալու համար դիմե՞լ եք (%-ով) :



N=897

Վարկի հետ կապված խնդիրներ

Վարկի հետ կապված խնդիրների
առկայությունը (%-ով):



■ Ոչ մի խնդիր չի եղել

■ Եղել են խնդիրներ

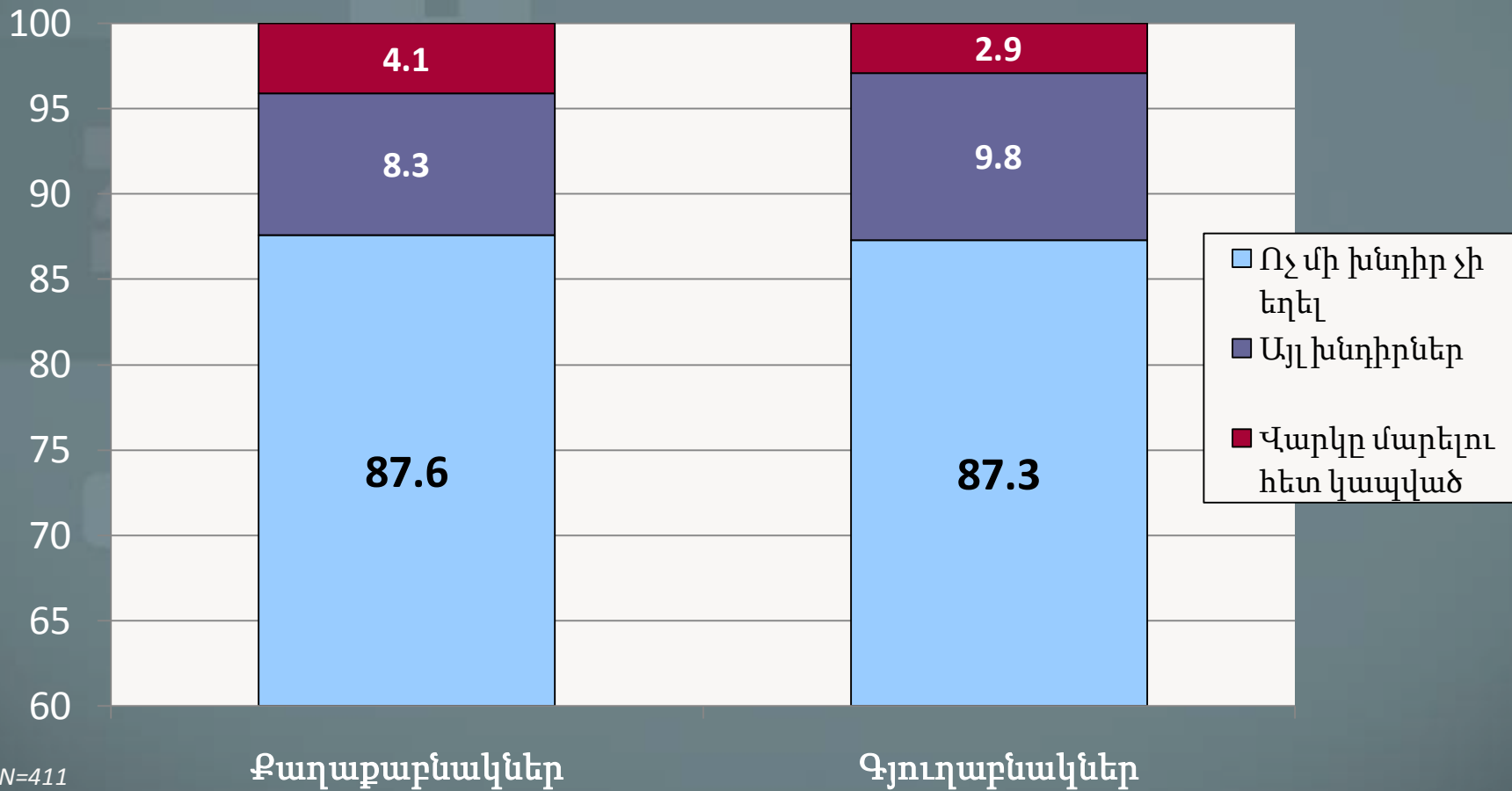
N=411

Վարկերի հետ կապված հիմնական
խնդիրներն են.

- Բարձր տոկոսադրույք
- Վարկը մարելու հետ կապված դժվարություններ
- Նախատեսվածից բարձր տոկոսադրույքներ
- Լրացուցիչ պայմանների առկայություն
- Բյուրոկրատական խնդիրներ

Վարկի հետ կապված խնդիրներն՝ ըստ բնակավայրի տիպի

Վարկի հետ կապված խնդիրների առկայությունը (%-ով):



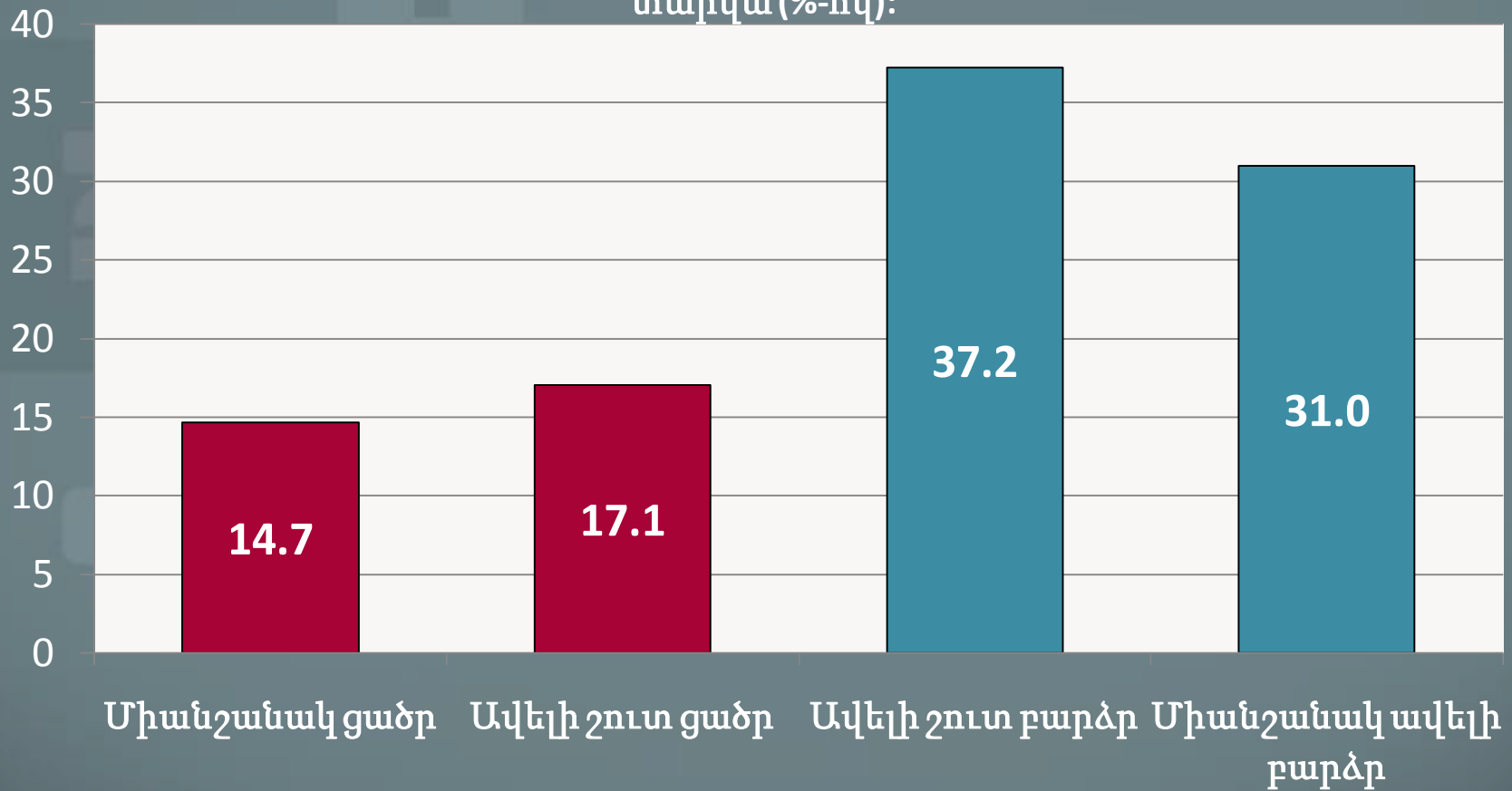
N=411

9. Գյուղատնտեսություն



Բերքատվության գնահատականը

Ինչպե՞ս կգնահատեք այս տարվա բերքատվությունը՝ ի համեմատ անցած տարվա (%-ով):



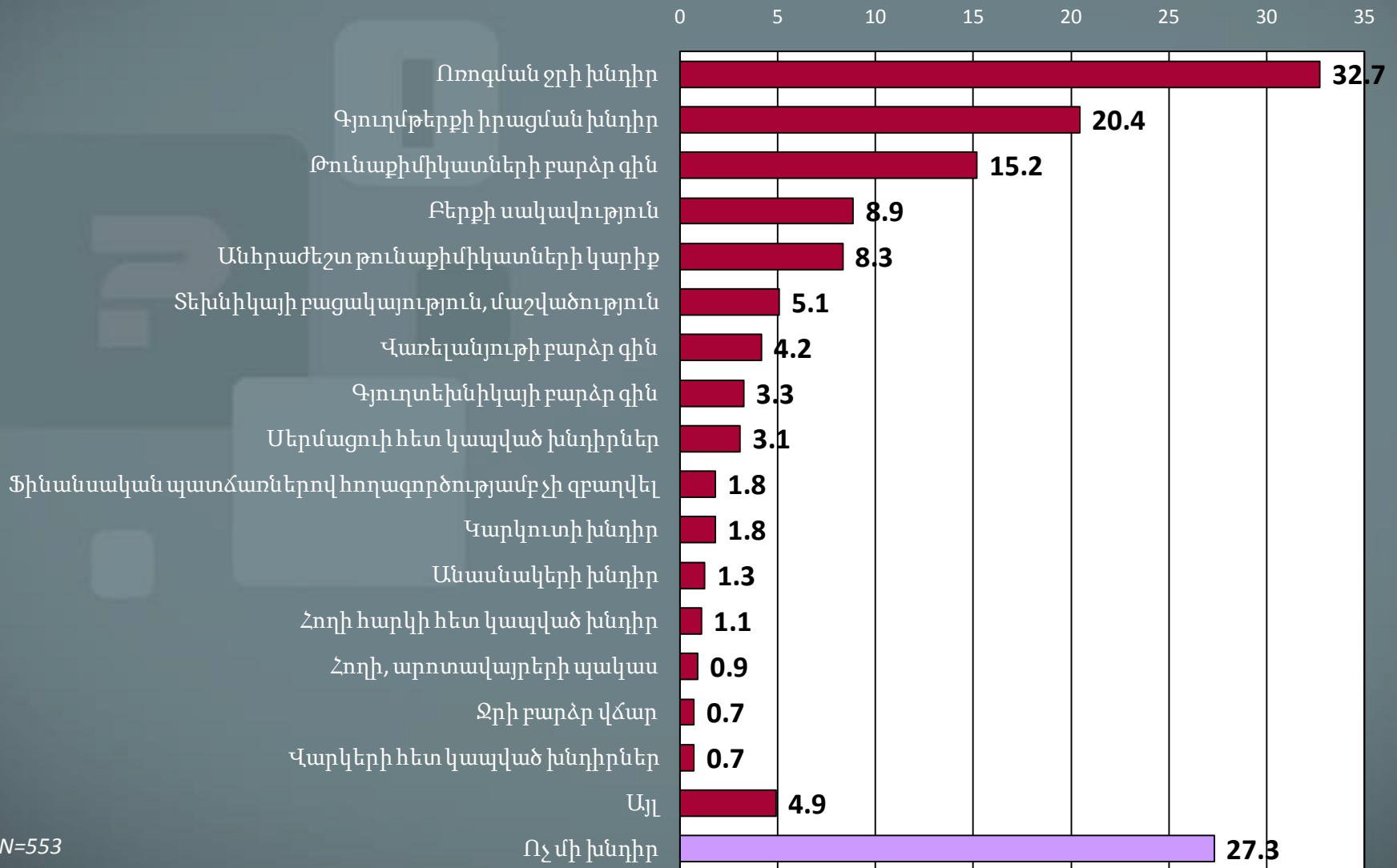
N=545

Բերքատվության գնահատականն՝ ըստ բնակավայրերի

Բնակավայր	Մակավերք	Առատ բերք
Մյանիկյան	33.3	66.7
Հոկտեմբեր	4.8	95.2
Զանֆիդա	34.3	65.7
Փարաքար	9.4	90.6
Ջրատատ	55.2	44.8
Արմավիր	33.3	66.7
Մրգաշատ	28.6	71.4
Արտիմետ	47.1	52.9
Դոխդ	50.0	50.0
Ժդանով	66.7	33.3
Օիաձան	38.5	61.5
Սարգարա	66.7	33.3
Նոր Կեսարիա	66.7	33.3
Շենավան	4.8	95.2
Լեոնագոգ	30.0	70.0
Գրիբոյեդով	52.6	47.4
Բագարան	11.1	88.9
Լուսազյուղ	45.5	54.5
Մրգաստան	23.1	76.9
Վարդանաշեն	66.7	33.3
Արտաշար	53.3	46.7
Հուշակերտ	15.4	84.6
Երվանդաշատ	27.3	72.7
Դաշտ	9.1	90.9

Գյուղատնտեսական հիմնական խնդիրները

Ի՞նչ գյուղատնտեսական խնդիրներ եք ունեցել այս տարվա ընթացքում (%-ով):



N=553